



सत्यमेव जयते

# वार्षिक लेखा

## ANNUAL ACCOUNTS

वर्ष 2022-23 हेतु  
For the Year 2022-23



रा व स्वा प्र सं  
NIPHM

राष्ट्रीय वनस्पति स्वास्थ्य प्रबंधन संस्थान

कृषि और किसान कल्याण विभाग, कृषि एवं किसान कल्याण मंत्रालय  
राजेंद्रनगर, हैदराबाद-500030

**NATIONAL INSTITUTE OF PLANT HEALTH MANAGEMENT**

Department of Agriculture & Farmers Welfare

Ministry of Agriculture & Farmers Welfare

Rajendra Nagar, Hyderabad-500030



# वार्षिक लेखा

ANNUAL ACCOUNTS

2022-23



रा.व.स्वा.प्र.सं.  
NIPHM



राष्ट्रीय वनस्पति स्वास्थ्य प्रबंधन संस्थान  
NATIONAL INSTITUTE OF PLANT HEALTH MANAGEMENT  
राजेन्द्रनगर, हैदराबाद-500 030  
RAJENDRANAGAR, HYDERABAD-500 030



रा व स्वा प्र सं  
NIPHM

### विषय सूची

| क्रम सं. | लेखे का नाम                                    | पृष्ठ सं. |
|----------|--|-----------|
| 1.       | तुलन पत्र                                      | 3         |
| 2.       | आय और व्यय खाता                                | 4         |
| 3.       | प्राप्ति और अदायगी खाता                        | 5         |
| 4.       | तुलनपत्र अनुसूचियां                            | 6-15      |
| 5.       | आय और व्यय अनुसूची                             | 16-21     |
| 6.       | प्रमुख लेखाकरण और नीतियां एवं लेखों पर टिप्पणी | 22-26     |

राष्ट्रीय वनस्पति स्वास्थ्य प्रबंधन संस्थान

राजेंद्रनगर, हैदराबाद- 500030

31 मार्च, 2023 हेतु तुलन-पत्र

(राशि रुपए में)

| संग्रह/पूंजीगत निधि और देयताएं          | अनुसूची | चालू वर्ष             | विगत वर्ष           |
|---|---------|-----------------------|---------------------|
| संग्रह / पूंजीगत निधि                   | 1       | 44,66,28,246          | 41,43,46,897        |
| संचय तथा अधिशेष                         | 2       | 3,10,628,573          | 19,40,32,277        |
| उद्दिष्ट / वृत्तिदान निधि               | 3       | 25,12,50,471          | 37,14,26,101        |
| सुरक्षित ऋण और उधार                     | 4       | -                     | -                   |
| असुरक्षित ऋण और उधार                    | 5       | -                     | -                   |
| आस्थगित उधार देयताएं                    | 6       | -                     | -                   |
| चालू देयताएं और प्रावधान                | 7       | 1,30,64,593           | 1,71,62,752         |
| <b>कुल</b>                              |         | <b>1,02,15,71,883</b> | <b>99,69,68,027</b> |
| <b>परिसंपत्तियां</b>                    |         |                       |                     |
| स्थिर परिसंपत्तियां                     | 8       | 31,16,28,350          | 19,62,31,754        |
| प्रगति में पूंजी का कार्य               | 8       | 14,37,08,491          | 27,65,90,153        |
| विकास के तहत अप्रत्यक्ष संपत्ति         | 8       | -                     | -                   |
| निवेश - निर्धारित / बंदोबस्ती फंड से    | 9       | -                     | -                   |
| निवेश-उद्दिष्ट/वृत्तिदान निधियों से     | 10      | -                     | -                   |
| वर्तमान परिसंपत्तियां, ऋण, अग्रिम आदि   | 11      | 56,62,35,041          | 52,41,46,120        |
| विविध व्यय                              |         | -                     | -                   |
| (वर्तमान में खारिज या समायोजित)         |         |                       |                     |
| <b>कुल</b>                              |         | <b>1,02,15,71,883</b> | <b>99,69,68,027</b> |
| महत्वपूर्ण लेखांकन नीतियां              | 24      |                       |                     |
| आनुषंगिक देयताएं और लेखों पर टिप्पणियां | 25      |                       |                     |

रजिस्ट्रार

रजिस्ट्रार

शा. द. सिंह

महानिदेशक

राष्ट्रीय वनस्पति स्वास्थ्य प्रबंधन संस्थान  
राजेंद्रनगर, हैदराबाद- 500030

31 मार्च, 2023 को समाप्त वर्ष हेतु आय और व्यय लेखा

(राशि रुपए में)

| आय  | अनुसूची | चालू वर्ष           | विगत वर्ष           |
|---|---------|---------------------|---------------------|
| बिक्री / सेवाओं से आय   | 12      | 3,20,10,280         | 2,56,00,823         |
| अनुदान / आर्थिक सहायता  | 13      | 14,52,64,000        | 14,88,91,000        |
| शुल्क / अंशदान  | 14      | -                   | -                   |
| निवेशों से आय   | 15      | -                   | -                   |
| रॉयल्टि, प्रकाशनों से आय  | 16      | -                   | -                   |
| अर्जित ब्याज  | 17      | 2,06,50,683         | 1,61,62,517         |
| अन्य आय   | 18      | -                   | 11,94,526           |
| पूँजीगत संचय का परिशोधन   |         | -                   | -                   |
| तैयार माल के स्टॉक में वृद्धि / (कमी)                                   | 19      | -                   | -                   |
| <b>कुल (क)</b>  |         | <b>19,79,24,963</b> | <b>19,18,48,866</b> |
| <b>व्यय</b>   |         |                     |                     |
| स्थापना व्यय  | 20      | 8,75,20,267         | 8,37,54,487         |
| अन्य प्रशासनिक व्यय आदि   | 21      | 5,33,48,138         | 6,51,72,853         |
| अनुदान, आर्थिक सहायता आदि पर व्यय                                       | 22      | -                   | -                   |
| अन्य राजस्व व्यय  |         | -                   | -                   |
| ब्याज भुगतान  | 23      | -                   | -                   |
| मूल्यहास  |         | 11,99,699           | 13,42,375           |
| <b>कुल (ख)</b>  |         | <b>14,20,68,103</b> | <b>15,02,69,715</b> |
| <b>व्यय पर आय की अधिकता का शेष<br/>(क-ख)</b>                            |         | <b>5,58,56,859</b>  | <b>4,15,79,151</b>  |
| पूर्वावधि समायोजन   |         | 20,40,254           | 55,966              |
| पूर्वावधि आय  |         | -                   | 8,54,018            |
| पूर्वावधि मूल्यहास  |         | 2,15,35,256         | -                   |
| <b>पूर्वावधि समायोजन के बाद व्यय पर आय की<br/>अत्यधिकता</b>             |         | <b>3,22,81,349</b>  | <b>4,06,69,167</b>  |
| विशेष संचय को स्थानांतरण (प्रत्येक को निर्दिष्ट करना है)                |         | -                   | -                   |
| सामान्य संचय को/से स्थानांतरण   |         | -                   | -                   |
| <b>अधिशेष / (कमी) वाले शेष को संग्रह / पूँजीगत निधि को<br/>लाया गया</b> |         | <b>3,22,81,349</b>  | <b>4,06,69,167</b>  |
| महत्वपूर्ण लेखाकरण नीतियां  | 24      |                     |                     |
| आनुषंगिक देयताएं और लेखों पर टिप्पणियां                                 | 25      |                     |                     |

रजिस्ट्रार

रजिस्ट्रार

सा. ए. सिंह

महानिदेशक

राष्ट्रीय वनस्पति स्वास्थ्य प्रबंधन संस्थान

राजेंद्रनगर, हैदराबाद – 500030

31 मार्च, 2023 को समाप्त वर्ष हेतु प्राप्ति और अदायगी लेखा

(राशि रूप में)

| प्राप्तियां  | चालू वर्ष    | विगत वर्ष    | भुगतान   | चालू वर्ष   | विगत वर्ष   |
|--|--------------|--------------|--|-------------|-------------|
| I. प्रारंभिक शेष                                       |              |              | I. व्यय  |             |             |
| क) हाथ में नक़द  | 510          | 1,305        | क) स्थापना व्यय  | 7,38,35,418 | 7,33,21,378 |
| ख) बैंक में शेष  | -            | -            | ख) प्रशासनिक व्यय  | 2,84,80,098 | 2,41,13,729 |
| i) सामान्य लेखा  | 7,03,04,061  | 4,25,08,076  | ग) प्रशिक्षण कार्यक्रम पर व्यय                                   | 18,96,260   | 27,28,423   |
| ii) राजस्व लेखा  | -            | -            |  |             |             |
| iii) परामर्शदात्री लेखा                                | -            | -            | II. विभिन्न परियोजनाओं के लिए किया गया भुगतान                    | -           | -           |
| ग) सावधि जमा   | 33,19,12,965 | 31,37,83,837 | पूँजी व्यय   | -           | -           |
|  |              |              | राजस्व व्यय  | -           | -           |
|  |              |              | प्रायोजित/परामर्शदात्री/अन्य                                     | 71,86,855   | 61,68,384   |
| II. भारत सरकार से प्राप्त अनुदान                       |              |              |  |             |             |
| i) पूँजी (₹ 3,04,69,000)                               | 17,57,33,000 | 19,15,62,000 | III. निवेश और किए गए जमा   |             |             |
| ii) राजस्व (₹ 5,87,19,000)                             | -            | -            | नई पेंशन योजना   | 1,19,35,975 | 80,56,459   |
| iii) वेतन (₹ 8,65,45,000)                              | -            | -            | निवेश सावधि जमा  |             |             |
| III. उद्दिष्ट निधियां                                  |              |              | IV. अचल संपत्तियों और पूँजी WIP पर व्यय                          |             |             |
| क) उद्दिष्ट/वृत्तिदान निधियां/प्रायोजित/ परामर्शदात्री | 1,65,13,572  | 1,12,90,127  | क) स्थिर परिसंपत्तियों की खरीद                                   | 1,84,54,715 | 1,71,61,156 |
| ख) स्वयं की निधि (ब्याज)                               | -            | -            | ख) पूँजी डब्ल्यूआईपी पर व्यय                                     | -           | -           |
| IV. ब्याज प्राप्त :                                    |              |              |  |             |             |
| क) बचत बैंक  | -            | -            |  |             |             |
| i) राजस्व लेखा   | -            | -            |  |             |             |
| ii) सामान्य लेखा                                       | 21,38,670    | 15,02,450    | V) अधिशेष पैसे/ऋण की धनवापसी                                     | -           | -           |
|  |              |              | क) भारत सरकार को   | -           | -           |
| ख) अल्पावधि जमा  |              |              | ख) राज्य सरकार को  | -           | -           |
| i) राजस्व लेखा   | -            | -            | ग) निधियों के अन्य उपलब्धताकर्ताओं को                            | -           | -           |
| ii) सामान्य लेखा                                       | 1,44,80,643  | 1,45,24,684  | VI) शुल्क और कर  | 1,27,09,486 | 1,01,90,585 |
|  |              |              | VII) अन्य भुगतान   | -           | -           |
| ग) अल्पावधि जमा उपार्जित ब्याज                         |              |              | क) विविध लेनदार  | 4,02,45,769 | 4,34,85,851 |
| i) राजस्व लेखा   | -            | -            | ख) सुरक्षा जमा   | 17,27,956   | 12,54,866   |
| ii) सामान्य लेखा                                       | -            | -            | ग) अन्य विभाग को प्रेषण  | 27,42,536   | 26,61,171   |
|  |              |              | घ) ऋण और अग्रिम  | -           | -           |
| V. विविध और अन्य आय                                    |              |              | ii) मोटर कार, कंप्यूटर, वेतन एवं वाहन अग्रिम                     | 1,10,000    | 3,54,000    |
| क) प्रशिक्षण कार्यक्रम/शुल्क/सेवाएं                    | 44,71,177    | 52,82,822    | iii) यात्रा भत्ता अग्रिम   | 27,41,060   | 4,39,808    |
| ख) विविध देनदार से प्राप्तियां                         | 2,65,88,077  | 2,32,62,563  | iv) अन्य   | 11,683      | 1,23,918    |
| ग) कमरे का किराया (अन्य)                               | 13,44,777    | 12,97,862    | v) पूँजीगत माल के लिए अग्रिम                                     | -           | 2,92,33,600 |
| घ) अन्य आय   | 14,07,526    | 5,26,765     | vi) विद्युत विभाग में जमा/ सीइएसटीएटी/ पूँजीगत माल के लिए अग्रिम | -           | -           |
| ड.) उत्पाद की बिक्री                                   | -            | -            | vii) मरम्मत एवं नवीनीकरण कार्यों के लिए अग्रिम                   | 11,67,600   | 31,09,965   |
| च) विविध राजस्व रसीद                                   | -            | -            |  |             |             |

|   |                     |                     |                         |                     |                     |
|---|---------------------|---------------------|-------------------------|---------------------|---------------------|
| छ) परामर्शदात्री आय   | -                   | -                   | -                       | -                   | -                   |
| ज) विविध राजस्व रसीद  | 21,29,914           | 18,68,569           | VIII) शेष राशि          | -                   | -                   |
| VI. उधार ली गई राशि   |                     |                     |                         |                     |                     |
| VII. कोई अन्य प्राप्तियां (पूर्व अवधि की आय)                | -                   | -                   | क) हाथ में नकद          | -                   | 510                 |
| VIII) शुल्क एवं कर  | 98,64,589           | 85,94,629           | ख) बैंक शेष             |                     |                     |
| IX) अन्य  |                     |                     |                         |                     |                     |
| क) सुरक्षा जमा / जमानती राशि                                | 12,69,532           | 11,02,022           | i) सामान्य लेखा         | 7,95,40,318         | 7,03,04,061         |
| ख) i) अन्य विभाग को प्रेषण                                  | 20,59,254           | 23,35,458           | ii) राजस्व लेखा         | -                   | -                   |
| ii) नई पेंशन योजना  | 49,73,345           | 40,64,652           | iii) परामर्शदात्री लेखा | -                   | -                   |
| ग) ऋण और अग्रिम   | -                   | -                   |                         | -                   | -                   |
| i) कर्मचारियों को कंप्यूटर/मोटर साइकिल/ कार/ त्योहार अग्रिम | 12,01,494           | 3,79,953            | ग) सावधि जमा            | 38,42,82,311        | 33,19,12,965        |
| ii) टीए अग्रिम  | 3,73,109            | 2,78,296            |                         | -                   | -                   |
| iii) अन्य   | -                   | -                   |                         | -                   | -                   |
| घ) अन्य देय   | 3,01,825            | 4,54,760            |                         | -                   | -                   |
| <b>कुल</b>  | <b>66,70,68,039</b> | <b>62,46,20,830</b> | <b>कुल</b>              | <b>66,70,68,039</b> | <b>62,46,20,830</b> |

अग्रिम

रजिस्ट्रार

आ. ए. सिंह

महानिदेशक



**राष्ट्रीय वनस्पति स्वास्थ्य प्रबंधन संस्थान**

(राशि रुपए में)

| अनुसूची 1 - पूंजीगत निधि                                       | चालू वर्ष           | विगत वर्ष           |
|--|---------------------|---------------------|
| वर्ष के आरंभ में शेष   | 41,43,46,897        | 37,36,77,730        |
| जोड़ना : संग्रह / पूंजीगत निधि के लिए अंशदान                   | -                   | -                   |
| जोड़ना / (कटौती): निवल आय / (व्यय) का शेष                      | 3,22,81,349         | 4,06,69,167         |
| आय और व्यय लेखे से स्थानांतरित                                 | -                   | -                   |
| जोड़ना / (कटौती): संग्रह निधि (राजस्व और अधिशेष से स्थानांतरण) | -                   | -                   |
| <b>वर्ष के अंत में शेष</b>                                     | <b>44,66,28,246</b> | <b>41,43,46,897</b> |

| अनुसूची 2 - जमा और अधिशेष                   | चालू वर्ष           | विगत वर्ष           |
|---|---------------------|---------------------|
| <b>1. पूंजीगत आरक्षित - (सहायता अनुदान)</b> |                     |                     |
| पिछले लेखे के अनुसार                        | 19,40,32,278        | 20,30,48,696        |
| वर्ष के दौरान जोड़                          | 15,57,69,016        | 1,79,75,505         |
| कमी : वर्ष के दौरान कटौतियां                | 3,91,72,720         | 2,69,91,924         |
|   | <b>31,06,28,573</b> | <b>19,40,32,278</b> |
| <b>2. पुनर्मल्यांकन आरक्षित</b>             |                     |                     |
| पिछले लेखे के अनुसार                        | -                   | -                   |
| वर्ष के दौरान जोड़                          | -                   | -                   |
| कमी : वर्ष के दौरान कटौतियां                | -                   | -                   |
| <b>3. विशेष आरक्षित</b>                     |                     |                     |
| पिछले लेखे के अनुसार                        | -                   | -                   |
| वर्ष के दौरान जोड़                          | -                   | -                   |
| कमी: वर्ष के दौरान कटौतियां                 | -                   | -                   |
| <b>4. सामान्य आरक्षित</b>                   |                     |                     |
| पिछले लेखे के अनुसार                        | -                   | -                   |
| वर्ष के दौरान जोड़                          | -                   | -                   |
| कमी : वर्ष के दौरान कटौतियां                | -                   | -                   |
| <b>कुल</b>                                  | <b>31,06,28,573</b> | <b>19,40,32,278</b> |

| अनुसूची - 3 उद्दिष्ट निधियां                          | चालू वर्ष           | विगत वर्ष           |
|---|---------------------|---------------------|
| अ) निधियों का प्रारंभिक शेष                           | 37,14,26,101        | 34,31,64,003        |
| आ) निधि के अलावा                                      | -                   | -                   |
| i. दान / अनुदान                                       | -                   | -                   |
| क) प्रयायोजित पावतियां                                | 1,75,24,982         | 1,18,79,906         |
| ख) छात्रवृत्ति  | -                   | -                   |
| ग) अनुदान (योजना-पूंजी)                               | 3,04,69,000         | 4,26,71,000         |
| ii. किये गए निवेशों से आय                             | -                   | -                   |
| निधियों का लेखा                                       | -                   | -                   |
| iii. अन्य जोड़  | -                   | -                   |
| <b>कुल</b>  | <b>41,94,20,083</b> | <b>39,77,14,909</b> |
| ग) वस्तुओं की उपयोगिता / व्यय                         | -                   | -                   |
| i. निधि का  | -                   | -                   |
| - स्थिर संपत्तियां                                    | 15,57,69,016        | 1,79,75,505         |
| - अन्य  | -                   | -                   |
| कुल   | -                   | -                   |
| ii. राजस्व खर्च                                       | -                   | -                   |
| - स्थिर संपत्तियां                                    | -                   | -                   |
| - अन्य  | 1,24,00,596         | 83,13,303           |
| iii. डीएसी एवं एफडब्ल्यू नई दिल्ली को वापस की गई राशि | -                   | -                   |
| कुल   | 16,81,69,612        | 2,62,88,808         |
| <b>वर्ष की समाप्ति पर निवल शेष राशि</b>               | <b>25,12,50,471</b> | <b>37,14,26,101</b> |

राष्ट्रीय वनस्पति स्वास्थ्य प्रबंधन संस्थान

(राशि रूप में)

| अनुसूची - 3 उद्दिष्ट निधियां                          | चालू वर्ष    |                   |              | विगत वर्ष    |                   |              |
|---|--------------|-------------------|--------------|--------------|-------------------|--------------|
|   | योजना        | प्रयोजित/परामर्शी | कुल          | योजना        | प्रयोजित/परामर्शी | कुल          |
| क) निधियों का प्रारंभिक शेष                           | 36,40,64,310 | 73,61,791         | 37,14,26,101 | 33,93,68,815 | 37,95,188         | 34,31,64,003 |
| ख) निधियों के परिवर्धन                                |              |                   |              |              |                   |              |
| i. दान / अनुदान                                       | 3,04,69,000  | 1,75,24,982       | 4,79,93,982  | 4,26,71,000  | 1,18,79,906       | 5,45,50,906  |
| ii. निधियों के लेखा पर किए गए निवेश से आय             | -            | -                 | -            | -            | -                 | -            |
| iii. अन्य जोड़ (बैंक ब्याज और निवेश योजना पर ब्याज)   | -            | -                 | -            | -            | -                 | -            |
| कुल (क + ख)   | 39,45,33,310 | 2,48,86,773       | 41,94,20,083 | 38,20,39,815 | 1,56,75,094       | 39,77,14,909 |
| ग) निधियों के उद्देश्य हेतु उपयोग/व्यय                |              |                   |              |              |                   |              |
| i. पूंजीगत व्यय                                       | -            | -                 | -            | -            | -                 | -            |
| - अचल संपत्तियां                                      | 15,57,69,016 | -                 | 15,57,69,016 | 1,79,75,505  | -                 | 1,79,75,505  |
| - अन्य  | -            | -                 | -            | -            | -                 | -            |
| कुल   | 15,57,69,016 | -                 | 15,57,69,016 | 1,79,75,505  | -                 | 1,79,75,505  |
| ii. राजस्व खर्च                                       | -            | -                 | -            | -            | -                 | -            |
| - अन्य  | -            | 1,24,00,596       | 1,24,00,596  | -            | 83,13,303         | 83,13,303    |
| iii. डीएसी एवं एफडब्ल्यू नई दिल्ली को वापस की गई राशि | -            | -                 | -            | -            | -                 | -            |
| कुल   | -            | 1,24,00,596       | 1,24,00,596  | -            | 83,13,303         | 83,13,303    |
| कुल (ग)   | 15,57,69,016 | 1,24,00,596       | 16,81,69,612 | 1,79,75,505  | 83,13,303         | 2,62,88,808  |
| वर्ष के समाप्ति पर निवल शेषराशि                       |              |                   |              |              |                   |              |
| कुल (क+ख-ग)   | 23,87,64,294 | 1,24,86,177       | 25,12,50,471 | 36,40,64,310 | 73,61,791         | 37,14,26,101 |

राष्ट्रीय वनस्पति स्वास्थ्य प्रबंधन संस्थान

(राशि रुपए में)

| अनुसूची 4 - सुरक्षित ऋण और उधार      | चालू वर्ष | विगत वर्ष |
|--------------------------------------|-----------|-----------|
| 1. केंद्र सरकार                      | -         | -         |
| 2. राज्य सरकार (निर्दिष्ट करें)      | -         | -         |
| 3. वित्तीय संस्थान                   | -         | -         |
| क) आवधिक ऋण                          | -         | -         |
| ख) ब्याज प्रोद्भूत और देय            | -         | -         |
| 4. बैंक                              | -         | -         |
| क) आवधिक ऋण - ब्याज प्रोद्भूत और देय | -         | -         |
| ख) अन्य ऋण - ब्याज प्रोद्भूत और देय  | -         | -         |
| 5. अन्य संस्थान और एजेंसियां         | -         | -         |
| 6. डिबेंचर और बॉण्ड                  | -         | -         |
| 7. अन्य (निर्दिष्ट करें)             | -         | -         |
| कुल                                  | -         | -         |

| अनुसूची 5 - असुरक्षित ऋण और उधार | चालू वर्ष | विगत वर्ष |
|----------------------------------|-----------|-----------|
| 1. केंद्र सरकार                  | -         | -         |
| 2. राज्य सरकार (निर्दिष्ट करें)  | -         | -         |
| 3. वित्तीय संस्थान               | -         | -         |
| 4. बैंक                          | -         | -         |
| क) आवधिक ऋण                      | -         | -         |
| ख) अन्य ऋण                       | -         | -         |
| 5. अन्य संस्थान और एजेंसियां     | -         | -         |
| 6. डिबेंचर और बॉण्ड              | -         | -         |
| 7. आवधिक जमा                     | -         | -         |
| 8. अन्य (उल्लिखित करें)          | -         | -         |
| कुल                              | -         | -         |

| अनुसूची 6 - आस्थगित उधार देयताएं                                 | चालू वर्ष | विगत वर्ष |
|--|-----------|-----------|
| क) पूंजीगत उपकरण और अन्य परिसंपत्तियों द्वारा रक्षित स्वीकृतियां | -         | -         |
| ख) अन्य  | -         | -         |
| कुल  | -         | -         |

राष्ट्रीय वनस्पति स्वास्थ्य प्रबंधन संस्थान

(राशि रूप में)

| अनुसूची 7 - वर्तमान देयताएं और प्रावधान | चालू वर्ष   | विगत वर्ष   |
|---|-------------|-------------|
| क. वर्तमान देयताएं                      |             |             |
| 1. स्वीकृतियां                          | -           | -           |
| 2. विविध देनदार                         | -           | -           |
| क) माल के लिए                           | -           | -           |
| ख) अन्य                                 | 10,672      | 6,19,219    |
| 3. प्राप्त अग्रिम - अप्रयुक्त अनुदान    | -           | -           |
| 4. प्रोद्भूत ब्याज परंतु देय नहीं       | -           | -           |
| क) सुरक्षित ऋण / उधार                   | -           | -           |
| ख) असुरक्षित ऋण/उधार                    | -           | -           |
| 5. सांविधिक देयताएं                     | -           | -           |
| क) अतिदेय                               | -           | -           |
| ख) अन्य (देय टीडीएस)                    | (19,45,578) | 1,75,505    |
| 6. अन्य वर्तमान देयताएं                 | -           | -           |
| - पट्टे परदेय किराया                    | 11,560      | 13,872      |
| - सुरक्षा निष्पादन                      | 16,70,843   | 20,95,320   |
| - अन्य प्रेषण एवं आऊटसोर्सिंग देयताएं   | 1,15,77,334 | 1,26,05,275 |
| - जमानती जमा (पीजीपीएबीएम एवं अन्य)     | 5,17,690    | 5,48,590    |
| - एलएसपीसी                              | 12,22,073   | 11,04,444   |
| कुल (क)                                 | 1,30,64,593 | 1,71,62,225 |
| ख. प्रावधान                             |             |             |
| 1. कराधान हेतु                          | -           | -           |
| 2. उपदान (ग्रेच्यूटी)                   | -           | -           |
| 3. अधिवर्षिता / पेंशन                   | -           | 528         |
| 4. संचयित लुट्टी नकदीकरण                | -           | -           |
| 5. ट्रेड वारंटियां / दावें              | -           | -           |
| कुल (ख)                                 | -           | 528         |
| कुल (क+ख)                               | 1,30,64,593 | 1,71,62,753 |

राष्ट्रीय वनस्पति स्वास्थ्य प्रबंधन संस्थान

अनुलग्नक-1 2022-23

(राशि रुपए में)

| अनुसूची-8/ स्थिर परिसंपत्तियां | मूल्यहास की दर | सकल ब्लॉक     |                           |                               |               |              | मूल्यहास      |                      |               |              | नेट ब्लॉक               |                       |
|--------------------------------|----------------|---------------|---------------------------|-------------------------------|---------------|--------------|---------------|----------------------|---------------|--------------|-------------------------|-----------------------|
|                                |                | प्रारंभिक शेष | 30.09.2022 तक का परिवर्धन | 30.09.2022 के बाद का परिवर्धन | कटौती समायोजन | अंतिम शेष    | प्रारंभिक शेष | वर्ष के लिए मूल्यहास | कटौती समायोजन | कुल मूल्यहास | वर्तमान वर्ष के अंत तक। | पिछले वर्ष के अंत तक। |
| स्थिर परिसंपत्तियां            |                |               |                           |                               |               |              |               |                      |               |              |                         |                       |
| पट्टे पर ली गई भूमि            |                | 39,304        | -                         | -                             | -             | 39,304       | 25,432        | 2,312                | -             | 27,744       | 11,560                  | 13,872                |
| भवन                            |                |               |                           |                               |               |              |               |                      |               |              |                         |                       |
| क) भवन-कार्यालय                | 10%            | 20,43,57,015  | 12,98,94,749              | 53,79,336                     | -             | 33,96,31,100 | 11,05,15,049  | 2,26,42,638.29       | -             | 13,31,57,687 | 20,64,73,413            | 9,38,41,966           |
| ख) भवन - आवास                  | 5%             | 1,21,72,492   | 8,58,995                  | 12,72,458                     | -             | 1,43,03,945  | 53,87,686     | 4,14,001.50          | -             | 58,01,688    | 85,02,257               | 67,84,806             |
| ग) सुरक्षा शेड - सिविल कार्य   | 10%            | 1,68,913      | -                         | -                             | -             | 1,68,913     | 61,058        | 10,785.55            | -             | 71,843       | 97,070                  | 1,07,855              |
| कंप्यूटर                       |                |               |                           |                               |               |              |               |                      |               |              |                         |                       |
| क) कंप्यूटर और पेरिफेरल्स      | 40%            | 1,55,04,179   | 2,05,888                  | 33,07,097                     | -             | 1,90,17,164  | 1,33,00,781   | 16,25,133.88         | -             | 1,49,25,915  | 40,91,249               | 22,03,398             |
| ख) प्रिंटर-डेस्कट              | 100%           | -             | -                         | 24,250                        | -             | 24,250       | -             | 24,250.00            | -             | 24,250       | -                       | -                     |
| ग) प्रोजेक्टर                  | 40%            | 1,72,412      | -                         | -                             | -             | 1,72,412     | 1,34,976      | 14,974.56            | -             | 1,49,950     | 22,462                  | 37,436                |
| घ) यूसीएस                      | 40%            | 6,65,700      | -                         | 5,04,296                      | -             | 11,69,996    | 5,78,809      | 1,35,615.52          | -             | 7,14,425     | 4,55,571                | 86,891                |
| च) यूपीएस                      | 100%           | -             | 12,218                    | 2,650                         | -             | 14,868       | -             | 14,868.00            | -             | 14,868       | -                       | -                     |
| कंप्यूटर सॉफ्टवेयर             | 40%            | 72,84,631     | -                         | 1,36,880                      | -             | 74,21,511    | 54,60,187     | 7,57,153.44          | -             | 62,17,341    | 12,04,170               | 18,24,444             |
| एयरकंडीशनिंग                   | 15%            | 75,55,323     | -                         | -                             | -             | 75,55,323    | 58,26,195     | 2,59,369.17          | -             | 60,85,564    | 14,69,759               | 17,29,128             |
| फर्नीचर और फिक्स्चर्स          | 10%            | 1,56,15,357   | 24,46,706                 | 55,39,083                     | -             | 2,36,01,146  | 76,98,729     | 13,13,287.51         | -             | 90,12,017    | 1,45,89,129             | 79,16,628             |
| फर्नीचर और फिक्स्चर्स          | 100%           | -             | -                         | -                             | -             | -            | -             | -                    | -             | -            | -                       | -                     |
| माइक्रोफोन                     | 15%            | 88,700        | -                         | -                             | -             | 88,700       | 77,976        | 1,608.54             | -             | 79,585       | 9,115                   | 10,724                |
| रेफ्रिजरेटर                    | 15%            | 6,68,880      | -                         | 54,173                        | -             | 7,23,053     | 1,91,721      | 75,636.78            | -             | 2,67,358     | 4,55,695                | 4,77,159              |
| रिकॉर्डिंग मशीन                | 15%            | 8,63,744      | -                         | -                             | -             | 8,63,744     | 4,41,065      | 63,401.80            | -             | 5,04,467     | 3,59,277                | 4,22,679              |
| वॉटर प्यूरिफायर                | 30%            | 4,25,732      | -                         | -                             | -             | 4,25,732     | 3,56,791      | 20,682.36            | -             | 3,77,473     | 48,259                  | 68,941                |
| लकड़ी के काटूम                 | 10%            | 99,750        | -                         | -                             | -             | 99,750       | 74,394        | 2,535.57             | -             | 76,930       | 22,820                  | 25,356                |
| प्रयोगशाला के उपकरण            | 15%            | 14,07,98,766  | 4,25,109                  | 12,67,695                     | -             | 14,24,91,570 | 7,57,29,144   | 99,19,286.70         | -             | 8,56,48,431  | 5,68,43,139             | 6,50,69,622           |
| प्रयोगशाला के उपकरण            | 100%           | -             | -                         | -                             | -             | -            | -             | -                    | -             | -            | -                       | -                     |
| कृषि उपकरण                     | 15%            | 18,28,226     | -                         | 20,19,600                     | -             | 38,47,826    | 2,70,751      | 3,85,091.28          | -             | 6,55,842     | 31,91,984               | 15,57,475             |
| कार्यालय के उपकरण              | 15%            | 68,93,505     | 1,65,095                  | 89,340                        | -             | 71,47,940    | 49,30,353     | 3,25,937.53          | -             | 52,56,291    | 18,91,649               | 19,63,152             |
| कार्यालय के उपकरण              | 100%           | -             | -                         | -                             | -             | -            | -             | -                    | -             | -            | -                       | -                     |
| मशीनरी व संयंत्र               | 15%            | 2,52,17,640   | -                         | -                             | -             | 2,52,17,640  | 1,81,67,019   | 10,57,593.14         | -             | 1,92,24,612  | 59,93,028               | 70,50,621             |
| मशीनरी व संयंत्र               | 100%           | -             | -                         | -                             | -             | -            | -             | -                    | -             | -            | -                       | -                     |

|                        |      |              |              |             |              |              |              |                |   |              |              |              |
|------------------------|------|--------------|--------------|-------------|--------------|--------------|--------------|----------------|---|--------------|--------------|--------------|
| वाहन                   | 15%  | 1,12,81,688  | -            | -           | -            | 1,12,81,688  | 69,01,528    | 6,57,024.00    | - | 75,58,552    | 37,23,136    | 43,80,160    |
| वाहन (नई)              | 30%  | 8,82,223     | -            | -           | -            | 8,82,223     | 5,14,777     | 1,10,233.80    | - | 6,25,011     | 2,57,212     | 3,67,446     |
| पुस्तकालय की पुस्तकें  | 40%  | 22,18,810    | -            | -           | -            | 22,18,810    | 20,60,298    | 63,404.88      | - | 21,23,703    | 95,107       | 1,58,512     |
| पुस्तकालय की पुस्तकें  | 100% | -            | -            | -           | -            | -            | -            | -              | - | -            | -            | -            |
| पेटेंट                 | 25%  | 5,88,171     | -            | -           | -            | 5,88,171     | 5,18,306     | 17,466.38      | - | 5,35,772     | 52,399       | 69,866       |
| चालू वर्ष का कुल       |      | 45,71,65,805 | 13,40,08,760 | 2,17,60,256 | -            | 61,29,34,821 | 26,09,34,052 | 4,03,72,419.20 | - | 30,13,06,471 | 31,16,28,350 | 19,62,31,753 |
| पूजीगत कार्य प्रगति पर |      | 27,65,90,153 | 2,60,134     | 2,28,53,162 | 15,59,94,958 | 14,37,08,491 | -            | -              | - | -            | 14,37,08,491 | 27,65,90,153 |
| विकास के तहत अमूर्त    |      | -            | -            | -           | -            | -            | -            | -              | - | -            | -            | -            |
| कुल                    |      | 73,37,55,958 | 13,42,68,894 | 4,46,13,418 | 15,59,94,958 | 75,66,43,312 | -            | -              | - | -            | 45,53,36,841 | 47,28,21,906 |

| अनुसूची-8 A<br>एनपीपीटीआई से प्राप्त स्थिर परिसंपत्तियां |             | सकल ब्लॉक                    |                              |                               |             | मूल्यहास                  |                           |                                  |              | नेट ब्लॉक                    |
|--|-------------|------------------------------|------------------------------|-------------------------------|-------------|---------------------------|---------------------------|----------------------------------|--------------|------------------------------|
| विवरण  | मूल्यहास दर | 01-04-2022 का<br>डब्ल्यूडीवी | 30-09-2022 तक<br>का परिवर्धन | 30-09-2022 के बाद<br>परिवर्धन | अंतिम शेष   | प्रारंभिक शेष पर मूल्यहास | 30-09-2022 पर<br>मूल्यहास | 30-09-2022 के<br>बाद के मूल्यहास | कुल मूल्यहास | 31-03-2023 के<br>डब्ल्यूडीवी |
| स्थिर परिसंपत्तियां                                      |             |                              |                              |                               |             |                           |                           |                                  |              |                              |
| भवन  |             |                              |                              |                               |             |                           | -                         | -                                | -            | -                            |
| क) भवन-कार्यालय  | 10%         | 63,80,083                    | -                            | -                             | 63,80,083   | 6,38,008.29               | -                         | -                                | 6,38,008     | 57,42,075                    |
| ख) भवन - अखवास   | 5%          | 44,14,742                    | -                            | -                             | 44,14,742   | 2,20,737.11               | -                         | -                                | 2,20,737     | 41,94,005                    |
| कार्यालय उपकरण   | 15%         | 1,69,267                     |                              |                               | 1,69,267    | 25,390.10                 | -                         | -                                | 25,390       | 1,43,877                     |
| सयंत्र और मशीनें   | 15%         | 18,01,492                    | -                            | -                             | 18,01,492   | 2,70,223.76               | -                         | -                                | 2,70,224     | 15,31,268                    |
| वाहन   | 15%         | 3,02,263                     |                              |                               | 3,02,263    | 45,339.51                 | -                         | -                                | 45,340       | 2,56,924                     |
| वर्तमान वर्ष की कुल                                      |             | 1,30,67,847                  | -                            | -                             | 1,30,67,847 | 11,99,698.76              | -                         | -                                | 11,99,699    | 1,18,68,149                  |
| विमत वध  |             | 1,44,10,222                  | -                            | -                             | 1,44,10,222 | 15,04,157.00              | -                         | -                                | 13,42,375    | 1,30,67,847                  |



राष्ट्रीय वनस्पति स्वास्थ्य प्रबंधन संस्थान

(राशि रूप में)

| अनुसूची 9 - उद्दिष्ट / वृत्तिदान निधियों से निवेश | चालू वर्ष | विगत वर्ष |
|---|-----------|-----------|
| 1. सरकारी प्रतिभूतियों में                        | -         | -         |
| 2. अन्य अनुमोदित प्रतिभूतियां                     | -         | -         |
| 3. शेयर   | -         | -         |
| 4. डिबेंचर और बॉण्ड                               | -         | -         |
| 5. पूरक और संयुक्त उद्यम                          | -         | -         |
| 6. अन्य - बैंकों में जमा                          | -         | -         |
| कुल   | -         | -         |

| अनुसूची 10 - अन्य निवेश       | चालू वर्ष | विगत वर्ष |
|-------------------------------|-----------|-----------|
| 1. सरकारी प्रतिभूतियों में    | -         | -         |
| 2. अन्य अनुमोदित प्रतिभूतियां | -         | -         |
| 3. शेयर                       | -         | -         |
| 4. डिबेंचर और बॉण्ड           | -         | -         |
| 5. पूरक और संयुक्त उद्यम      | -         | -         |
| 6. अन्य - बैंकों में जमा      | -         | -         |
| कुल                           | -         | -         |

राष्ट्रीय वनस्पति स्वास्थ्य प्रबंधन संस्थान

(राशि रूप में)

| अनुसूची 11 - वर्तमान परिसंपत्तियां, ऋण, अग्रिम आदि  | चालू वर्ष    | विगत वर्ष    |
|---|--------------|--------------|
| क. वर्तमान परिसंपत्तियां  |              |              |
| 1. माल सूचियां  |              |              |
| क) भंडार और स्पेयर  | 4,28,082     | 3,54,155     |
| ख) लूज टूल्स  | -            | -            |
| ग) व्यवसाय में स्टॉक  | -            | -            |
| 2. विविध देनदार   | -            | -            |
| क) छह महीनों से अधिक अवधि के लिए बकाया ऋण   | -            | -            |
| ख) अन्य (शेष नकद पोस्टल फ्रैंकिंग मशीन)   | 9,579        | 9,579        |
| 3. हाथ में नकदशेष   | -            | 510          |
| 4. बैंक शेष   |              |              |
| - बचत बैंक सहित   | 7,95,40,318  | 7,03,04,061  |
| - बैंक के साथ जमा (एसटीडी)  | 38,42,82,311 | 33,19,12,965 |
| कुल (क)   | 46,42,60,290 | 40,25,81,270 |
| ख. ऋण, अग्रिम और अन्य परिसंपत्तियां   |              |              |
| 1. ऋण   | -            | -            |
| क) कर्मचारी   | -            | -            |
| ख) गतिविधियों में शामिल अन्य संस्थाएं   | -            | -            |
| ग) अन्य   | -            | -            |
| 2. नकद या अन्य प्रकार से वसूली योग्य अग्रिम और अन्य रकम प्राप्त किए जाने वाले राशि के लिए | -            | -            |
| क) कर्मचारी को कंप्यूटर अग्रिम  | 5,32,502     | 6,54,842     |
| ख) कर्मचारी को त्योहार अग्रिम   | -            | -            |
| ग) कर्मचारी को मोटरकार और साइकिल अग्रिम   | -            | -            |

|   |                     |                     |
|---|---------------------|---------------------|
| घ) यात्रा अग्रिम  | 31,400              | 45,000              |
| ड) कर्मचारी को वेतन अग्रिम                                  | -                   | -                   |
| च) सीईएसटीएटी के साथ जमा                                    | 8,61,009            | 8,61,009            |
| छ) एलटीसी अग्रिम  | -                   | -                   |
| ज) टीटीए अग्रिम   | -                   | -                   |
| झ) अग्रिम - हॉस्टल मरम्मत / कार्य प्रगति पर - सीपीडब्ल्यूडी | -                   | -                   |
| ञ) मेसर्स राइट्स को लैब उपकरण के लिए अग्रिम                 | 64,526              | 64,526              |
| ट) पूर्वदत्त व्यय   | 22,25,060           | 4,70,916            |
| ठ) विविध अग्रिम   | 59,032              | 7,906               |
| ड) ड्यूटी एवं कर (प्राप्य टीडीएस को मिलाकर)                 | 10,25,586           | 19,03,842           |
| ढ) विद्युत जमा  | 10,80,432           | 10,80,432           |
| ण) विविध देनदार   | 1,63,69,440         | 1,60,60,988         |
| त) बीएसएनएल के पास जमा                                      | 20,000              | 20,000              |
| थ) सॉफ्टवेयर / इस्तेमाल के लिए अग्रिम                       | -                   | -                   |
| द) अंधाधुंध परियोजना के तहत विश्व विद्यालयों के लिए अग्रिम  | 7,51,672            | 7,51,672            |
| ध) प्रगति में मरम्मत कार्य के लिए अग्रिम (सीपीडब्ल्यूडी)    | 16,01,492           | 41,16,217           |
| न) प्रगति में पूंजी कार्य के लिए अग्रिम (सीपीडब्ल्यूडी)     | 6,66,47,580         | 8,95,00,742         |
| 3. प्रोद्भूत (अर्जित) आय                                    |                     |                     |
| क) उद्दिष्ट निधियों से निवेशों पर                           | -                   | -                   |
| ख) निवेश - अन्य   | 39,812              | 34,331              |
| ग) ऋण और अग्रिम पर  | 1,29,351            | 83,759              |
| घ) अन्य (अल्पावधि जमा)                                      | 1,05,35,856         | 59,08,667           |
| 4. प्राप्य दावें  | -                   | -                   |
| <b>कुल (ख)</b>  | <b>10,19,74,750</b> | <b>12,15,64,849</b> |
| <b>कुल (क + ख)</b>  | <b>56,62,35,040</b> | <b>52,41,46,120</b> |

## राष्ट्रीय वनस्पति स्वास्थ्य प्रबंधन संस्थान

(राशि रुपए में)

| अनुसूची 12 - बिक्री / सेवाओं से आय         | चालू वर्ष          | विगत वर्ष          |
|--|--------------------|--------------------|
| 1. बिक्री से आय                            | -                  | -                  |
| 2. सेवाओं से आय                            | -                  | -                  |
| क) कृषि उपज                                | 26,53,256          | 18,92,955          |
| ख) कमरे का किराया                          | 58,19,181          | 49,45,799          |
| ग) विविध भुगतान                            | 14,24,380          | 9,44,093           |
| घ) संगति कार्यक्रम से राजस्व               | 1,39,99,462        | 1,16,95,476        |
| ङ) नमूना विश्लेषण शुल्क एवं पीटी कार्यक्रम | 81,14,000          | 61,22,500          |
| <b>कुल</b>                                 | <b>3,20,10,280</b> | <b>2,56,00,823</b> |

| अनुसूची 13 - सहायता अनुदान        | चालू वर्ष           | विगत वर्ष           |
|-----------------------------------|---------------------|---------------------|
| 1. केंद्र सरकार                   | 14,52,64,000        | 14,88,91,000        |
| 2. राज्य सरकार                    | -                   | -                   |
| 3. सरकारी एजेंसियां               | -                   | -                   |
| 4. संस्थान / कल्याण निकाय         | -                   | -                   |
| 5. अंतर्राष्ट्रीय संगठन           | -                   | -                   |
| 6. अन्य (पी.वाई.अप्रयुक्त अनुदान) | -                   | -                   |
| <b>कुल</b>                        | <b>14,52,64,000</b> | <b>14,88,91,000</b> |

| अनुसूची 14 - शुल्क / अंशदान  | चालू वर्ष | विगत वर्ष |
|------------------------------|-----------|-----------|
| 1. प्रवेश शुल्क              | -         | -         |
| 2. वार्षिक शुल्क / अंशदान    | -         | -         |
| 3. सेमिनार / कार्यक्रम शुल्क | -         | -         |
| 4. परामर्श शुल्क             | -         | -         |
| 5. अन्य                      | -         | -         |
| <b>कुल</b>                   | <b>-</b>  | <b>-</b>  |

| अनुसूची 15 - निवेशों से आय                    | चालू वर्ष | विगत वर्ष |
|---|-----------|-----------|
| क. उद्दिष्ट निधि से निवेश पर ब्याज            | -         | -         |
| ख. निवेश पर ब्याज - अन्य                      | -         | -         |
| 1. ब्याज                                      | -         | -         |
| क) सरकारी प्रतिभूतियां                        | -         | -         |
| ख) अन्य बॉण्ड / डिबेंचर                       | -         | -         |
| 2. लाभांश                                     | -         | -         |
| क) शेयर पर                                    | -         | -         |
| ख) साझा निधि (Mutual fund) की प्रतिभूतियों पर | -         | -         |
| 3. किराया                                     | -         | -         |
| 4. अन्य                                       | -         | -         |
| <b>कुल</b>                                    | <b>-</b>  | <b>-</b>  |

राष्ट्रीय वनस्पति स्वास्थ्य प्रबंधन संस्थान

(राशि रुपए में)

| अनुसूची 16 - रॉयल्टि, प्रकाशनों आदि से आय | चालू वर्ष | विगत वर्ष |
|---|-----------|-----------|
| 1. रॉयल्टि से आय                          | -         | -         |
| 2. प्रकाशनों से आय                        | -         | -         |
| 3. अन्य                                   | -         | -         |
| कुल                                       | -         | -         |

| अनुसूची 17 - अर्जित ब्याज           | चालू वर्ष   | विगत वर्ष   |
|-------------------------------------|-------------|-------------|
| 1. आवधिक जमा पर                     |             |             |
| क) अनुसूचित बैंकों के साथ           | 1,93,66,147 | 1,52,52,867 |
| ख) गैर-अनुसूचित बैंकों के साथ       | -           | -           |
| ग) संस्थानों के साथ                 | -           | -           |
| घ) अन्य                             | -           | -           |
| 2. बचत लेखों में                    |             |             |
| क) अनुसूचित बैंकों के साथ           | 12,25,778   | 8,54,267    |
| ख) गैर-अनुसूचित बैंकों के साथ       | -           | -           |
| ग) संस्थानों / डाक कार्यालय के साथ  | -           | -           |
| घ) अन्य                             | -           | -           |
| 3. ऋण पर                            |             |             |
| क) कर्मचारी                         | 58,758      | 55,383      |
| ख) अन्य                             | -           | -           |
| ग) प्रोद्भूत ब्याज (एसटीडी)         | -           | -           |
| 4. प्राप्य ऋणियों और अन्यो पर ब्याज | -           | -           |
| कुल                                 | 2,06,50,683 | 1,61,62,517 |

| अनुसूची 18 - अन्य आय                                     | चालू वर्ष | विगत वर्ष |
|--|-----------|-----------|
| 1. परिसंपत्तियों की बिक्री / निपटान पर लाभ               | -         | -         |
| क) स्वामीत्ववाली संपत्तियां                              | -         | -         |
| ख) अनुदान से अर्जित परिसंपत्तियां अथवा मुफ्त में प्राप्त | -         | -         |
| 2. निर्यात प्रोत्साहन प्राप्त                            | -         | -         |
| 3. विविध सेवाओं के लिए शुल्क                             | -         | -         |
| 4. विविध आय  | -         | 11,94,526 |
| कुल  | -         | 11,94,526 |

राष्ट्रीय वनस्पति स्वास्थ्य प्रबंधन संस्थान

(राशि रूप में)

| अनुसूची 19- तैयारमाल के स्टॉक में वृद्धि / कमी और कार्य प्रगति पर | चालू वर्ष | विगत वर्ष |
|---|-----------|-----------|
| क). अंतिम स्टॉक   | -         | -         |
| - तैयार माल   | -         | -         |
| - कार्य प्रगति पर   | -         | -         |
| ख). कमी : प्रारंभिक स्टॉक :                                       | -         | -         |
| - तैयार माल   | -         | -         |
| - कार्य प्रगति पर   | -         | -         |
| निवल वृद्धि / (कमी) (क - ख)                                       | -         | -         |

(राशि रूप में)

| अनुसूची 20 - स्थापना खर्च                       | चालू वर्ष   | विगत वर्ष   |
|---|-------------|-------------|
| क) वेतन और मजदूरी                               | 8,75,20,267 | 8,37,54,487 |
| ख) भत्ते और बोनस                                | -           | -           |
| ग) भविष्य निधि को अंशदान                        | -           | -           |
| घ) अन्य निधि को अंशदान                          | -           | -           |
| ड.) कर्मचारी कल्याण व्यय                        | -           | -           |
| च) कर्मचारी सेवानिवृत्ति और टर्मिनल लाभ पर व्यय | -           | -           |
| छ) प्रशिक्षण कार्यक्रम खर्च                     | -           | -           |
| कुल   | 8,75,20,267 | 8,37,54,487 |

राष्ट्रीय वनस्पति स्वास्थ्य प्रबंधन संस्थान

(राशि रुपए में)

| अनुसूची 21 - अन्य प्रशासनिक व्यय आदि |  | चालू वर्ष          | विगत वर्ष          |
|--------------------------------------|--|--------------------|--------------------|
| क)                                   | प्रशासनिक विज्ञापन पर खर्च                           | 64,282             | 2,07,005           |
| ख)                                   | प्रशासनिक लेखापरीक्षा शुल्क                          | 2,26,220           | -                  |
| ग)                                   | प्रशासनिक रसायन / गैस / ग्लाससवेयर                   | 55,64,355          | 1,34,99,682        |
| घ)                                   | प्रशासनिक परामर्शी सेवाएं                            | -                  | 35,830             |
| ड.)                                  | प्रशासनिक उपभोज्य (कंप्यूटर)                         | 3,73,361           | 8,25,457           |
| च)                                   | प्रशासनिक विद्युत व्यय                               | 77,88,741          | 56,61,365          |
| छ)                                   | प्रशासनिक किराया शुल्क                               | 1,526              | -                  |
| ज)                                   | प्रशासनिक हॉस्टल अनुरक्षण                            | 5,71,920           | 3,99,973           |
| झ)                                   | प्रशासनिक आवास की देखरेख हेतु सेवाएं                 | 68,03,263          | 73,76,231          |
| ञ)                                   | प्रशासनिक अन्य व्यय                                  | 11,55,759          | 9,61,650           |
| ट)                                   | प्रशासनिक आउटसोर्सिंग सेवाएं                         | 1,00,81,621        | 1,03,40,617        |
| ठ)                                   | प्रशासनिक पोओएल प्रभार्य                             | 13,32,418          | 9,70,462           |
| ड)                                   | प्रशासनिक पोस्टेज                                    | 1,10,538           | 1,09,304           |
| ढ)                                   | प्रशासनिक व्यावसायिक सेवाएं                          | 6,53,230           | 9,48,839           |
| ण)                                   | प्रशासनिक प्रकाशन                                    | 8,17,086           | 9,70,819           |
| त)                                   | प्रशासनिक मरम्मत एवं अनुरक्षण                        | 74,16,469          | 55,45,416          |
| थ)                                   | प्रशासनिक आरआरटी खर्च                                | 5,98,049           | 5,68,148           |
| द)                                   | प्रशासनिक सुरक्षा सेवाएं                             | 58,13,785          | 57,71,529          |
| ध)                                   | प्रशासनिक स्टेशनरी                                   | 6,75,846           | 6,88,355           |
| न)                                   | प्रशासनिक कर एवं बीमाएं                              | 2,15,166           | 3,21,317           |
| प)                                   | प्रशासनिक टेलि / मोबाइल पर खर्च                      | 3,99,261           | 4,83,216           |
| फ)                                   | प्रशासनिक वाहन अनुरक्षण प्रभार्य                     | 3,85,651           | 1,69,850           |
| ब)                                   | प्रशासनिक जल प्रभार्य                                | 1,32,984           | 1,55,124           |
| भ)                                   | प्रशासनिक जेरोक्स पर खर्च                            | -                  | 250                |
| म)                                   | एएमसी प्रभार्य एवं प्रयोगशाला उपकरण पर व्यय          | 19,20,764          | 17,50,990          |
| अ.क)                                 | वेतन परामर्शदाता                                     | 23,78,579          | 33,06,756          |
| अ.ख)                                 | बैंक प्रभार्य  | 1,639              | 2,438              |
| अ.ग)                                 | प्रशिक्षण कार्यक्रम पर खर्च                          | 15,36,523          | 20,85,182          |
| अ.घ)                                 | कानूनी संबंधी खर्च                                   | 58,500             | 5,000              |
| अ.ड)                                 | यात्रा व्यय  | 5,72,179           | 5,68,938           |
| अ.च)                                 | छात्रवृत्ति  | -                  | -                  |
| अ.छ)                                 | जीएसटी खर्च एवं स्वच्छ भारत कर, शुल्क व कर जमा हेतु। | (43,01,577)        | 14,43,111          |
|                                      | <b>कुल</b>   | <b>5,33,48,138</b> | <b>6,51,72,853</b> |

| अनुसूची 22 - अनुदान, आर्थिक सहायता आदि पर व्यय |   | चालू वर्ष | विगत वर्ष |
|--|---|-----------|-----------|
| क)   | संस्थानों / संगठनों को दिए जाने वाले अनुदान       | -         | -         |
| ख)   | संस्थानों / संगठनों को दी जाने वाली आर्थिक सहायता | -         | -         |
|  | कुल   | -         | -         |

| अनुसूची 23 - ब्याज |             | चालू वर्ष | विगत वर्ष |
|--------------------|-------------|-----------|-----------|
| क)                 | सावधि ऋण पर | -         | -         |
| ख)                 | अन्य ऋण पर  | -         | -         |
| ग)                 | अन्य        | -         | -         |
|                    | कुल         | -         | -         |

## अनुसूची 24 - महत्वपूर्ण लेखा नीतियां

### 2.1 लेखों का आधार

चार्टर्ड एकाउंटेंट्स संस्थान द्वारा समय-समय पर जारी किए गए लागू लेखांकन मानकों का अनुपालन करने के लिए भारत में आम तौर पर स्वीकृत लेखांकन सिद्धांतों (भारतीय जीएएपी) के अनुसार वित्तीय विवरण जिसमें बैलेंस शीट, आय एवं व्यय खाता तथा रसीदें एवं भुगतान खाता शामिल होते हैं, टिप्पणियों (नोट्स) के साथ तैयार किए जाते हैं। वित्तीय विवरण ऐतिहासिक लागत कॉन्वेंशन के तहत वर्तमान समस्याओं एवं संचय के आधार पर तैयार किए जाते हैं जब तक कि अन्यथा उल्लेख न किया गया हो। वित्तीय विवरणों की तैयारी में अपनाई गई लेखांकन नीतियां पिछले वर्ष में अपनाई गई नीतियों के अनुरूप हैं। खातों का समेकन केन्द्रीय स्वायत्त निकायों के लिए निर्धारित प्रारूप के अनुसार किया गया है।

### 2.2 आकलन का उपयोग

भारत में आम तौर पर स्वीकृत लेखा सिद्धांतों के अनुसार वित्तीय विवरणियां की प्रस्तुति देने हेतु आकलन करने के लिए प्रबंधन की आवश्यकता होती है, जो वर्ष के दौरान आय एवं व्यय की सूचित राशि तथा वित्तीय विवरणों के यथा तिथि के अनुसार परिसंपत्तियां एवं देयताएं तथा आकस्मिक देयताएं के प्रकटन को प्रभावित करती हैं। ऐसे कुछ आकलनों का उदाहरण जिसमें स्थिर परिसंपत्तियां, कर्मचारी लाभ, आकस्मिक देयताएं आदि के उपयोग शामिल हैं। वास्तविक परिणाम अनुमानित से भिन्न हो सकते हैं। लेखांकन आकलन में कोई संशोधन वर्तमान और भविष्य की अवधि में संभावित रूप से मान्यता प्राप्त है।

### 2.3 वस्तुसूची मूल्यांकन

क. स्टेशनरी एवं अन्य दुकानों की सूची का मूल्यांकन केवल लागत पर किया जाता है। इन्वेंट्री की लागत फर्स्ट इन फर्स्ट आउट (फ़ीफ़ो) पद्धति पर निर्धारित की जाती है।

### 2.4 निवेश

संस्थान के फंड को निवेश के अध्याय II के तहत वित्तीय उपनियमों में उल्लिखित भारतीय स्टेट बैंक या किसी भी राष्ट्रीयकृत बैंक की सावधि जमा में निवेश किया जाता है। धन की वास्तविक आवश्यकता के आधार पर, जमाराशियों को समय-समय पर भुनाया जाता है। ये निवेश केवल अल्पकालिक प्रकृति के होते हैं और केवल लागत पर किए जाते हैं।

### 2.5 उत्पाद शुल्क (जीएसटी)

एनआईपीएचएम संस्थान द्वारा प्रदान की गई जावक आपूर्ति पर जीएसटी कर एकत्र करता है एवं इनपुट वस्तुओं / सेवाओं पर जीएसटी कर का भुगतान करता है और यदि पात्र है, तो इनपुट टैक्स क्रेडिट का दावा करता है। जावक आपूर्ति पर एकत्रित जीएसटी को प्रेषित करते समय, एनआईपीएचएम उपलब्ध इनपुट टैक्स क्रेडिट (आईटीसी) को जीएसटी के उपयुक्त घटकों जैसे आईजीएसटी/सीजीएसटी और एसजीएसटी में समायोजित करता है।

### 2.6 स्थायी परिसंपत्तियां

#### i) मूर्त परिसंपत्तियां.

मूर्त संपत्ति को संचित मूल्यहास और क्षीण हानि (यदि कोई हो) को घटाकर लागत बताया जाता है। किसी परिसंपत्ति की लागत में सामग्रियों की खरीद लागत शामिल होती है, जिसमें आयात शुल्क, यदि कोई हो और अप्रतिदेय कर, एवं किसी परिसंपत्ति को उसके इच्छित उपयोग के स्थान और स्थिति में लाने की कोई भी प्रत्यक्ष रूप से जिम्मेदार लागत शामिल होती है। पट्टे की भूमि की लागत में पट्टे के अधिकार प्राप्त करने के लिए भुगतान की गई राशि शामिल है। मूर्त परिसंपत्तियों से संबंधित बाद के व्यय को केवल तभी पूंजीकृत किया जाता है यदि ऐसे व्यय के परिणामस्वरूप ऐसी परिसंपत्ति से भविष्य में होने वाले लाभ में प्रदर्शन के पहले से निर्धारित मानक से अधिक वृद्धि होती है।



## ii) अमूर्त परिसंपत्तियां

अमूर्त संपत्तियों को अधिग्रहण लागत, कम संचित परिशोधन और संचित हानि हानि (यदि कोई हो) पर बताया गया है। एक अमूर्त संपत्ति की लागत में खरीद लागत (नेट (शुद्ध) रिबेट एवं डिस्काउंट), किसी भी आयात शुल्क (यदि कोई हो) और अप्रतिदेय कर, और संपत्ति को उसके इच्छित उपयोग के लिए तैयार करने पर सीधे तौर पर जिम्मेदार लागत शामिल है। किसी अमूर्त परिसंपत्ति की खरीद/पूरा होने के बाद उस पर किए गए व्यय को व्यय के रूप में मान्यता दी जाती है, जब तक कि यह संभव न हो कि ऐसा व्यय परिसंपत्ति को प्रदर्शन के मूल रूप से मूल्यांकन किए गए मानकों से अधिक भविष्य में आर्थिक लाभ उत्पन्न करने में सक्षम करेगा और ऐसे व्यय को मापा जा सकता है और परिसंपत्ति को विश्वसनीय रूप से जिम्मेदार ठहराया जाता है, ऐसी स्थिति में ऐसा व्यय परिसंपत्ति की लागत में जोड़ा जाता है। अमूर्त संपत्तियों की लागत का परिशोधन उनके तीन वर्षों के अनुमानित उपयोगी जीवन के दौरान सीधी रेखा के आधार पर किया जाता है।

## iii) पूंजीगत कार्य में प्रगति

परिसंपत्ति के निर्माण पर किए गए व्यय जो अपने इच्छित उपयोग के लिए तैयार नहीं हैं लागत कम यदि कोई त्रुटि हो तो, पूंजीगत कार्य-प्रगति के अधीन हैं। लागत में आयात शुल्क एवं अप्रतिदेय कर सहित किसी भी प्रत्यक्ष मूल्यों की लागत शामिल है।

## 2.7 मूल्यहास

- क) आयकर अधिनियम, 1961 के तहत लागू दर पर मूर्त स्थिर परिसंपत्तियों पर मूल्यहास लिखित मूल्य विधि पर प्रदान की जाती है।
- ख) छह महीने से कम के लिए उपयोग में लायी गई परिसंपत्तियों को प्रयोग दर पर 50% तक किया जाता है।
- ग) ₹5000/- या उससे कम लागत वाली परिसंपत्तियां प्रत्येक को पूरी तरह से प्रदान की जाती है।
- घ) कुल ₹4,03,72,419 की मूल्यहास में से ₹11,99,699 (एनपीपीटीआई से ली गई अचल संपत्तियों पर मूल्यहास के कारण निवल द्वारा) मूल्यहास के तौर पर दर्ज किया गया है एवं ₹ 3,91,72,714 की मूल्यहास राशि को आरक्षित एवं अधिभार के तहत सीधे तौर पर अनुदान राशि के अर्जित परिसंपत्ति के तौर पर कटौती की गई है।

## 2.8 आय

संस्थान की आय में निम्नलिखित शामिल हैं।

- क) भारत सरकार से प्राप्त सहायता अनुदान-सामान्य एवं राजस्व अनुदान
- ख) निवेश पर ब्याज (स्थिर जमा)
- ग) नमूना विश्लेषण शुल्क
- घ) प्रायोजित कार्यक्रम / परियोजनाओं से राजस्व
- ड.) परामर्श प्रशिक्षण कार्यक्रमों से राजस्व
- च) खेत उपज की बिक्री
- छ) छात्रावास (हॉस्टल रूम) का किराया

## 2.9 सरकारी अनुदान / सब्सिडी

अ) ₹ 304.69 लाख का पूंजीगत अनुदान.

सरकारी अनुदान को स्वाभाविक रूप से परियोजनाओं की स्थापना हेतु पूंजीगत लागत के रूप में माना जाता है। प्राप्त विशिष्ट स्थिर अचल संपत्ति के संबंध में अनुदान संबंधित परिसंपत्तियों की लागत से कटौती के रूप में दिखाया जाता है। सरकारी अनुदानसब्सिडी का आकलन के / आधार पर किया जाता है। पूंजीगत अनुदान के तहत प्राप्त धनराशि निधि के तहत दिखाया गया है।

आ) राजस्व अनुदान ₹ 1,452.64 लाख.

एक वित्तीय वर्ष के लिए संस्थान के राजस्व व्यय से प्राप्त राजस्व अनुदान उस वर्ष की आय के रूप में गिना जाता है। एक से अधिक वित्तीय वर्ष से अधिक अवधि के लिए प्राप्त राजस्व अनुदान एवं वित्तीय वर्ष के दौरान किए गए व्यय की सीमा तक आय के रूप में माना जाता है। वित्तीय वर्ष 2022-23 के दौरान, सहायता अनुदान के रूप में ₹ 1,757.33 लाख की राशि प्राप्त हुई, साथ में ₹107.67 लाख की राशि जो कि वित्त वर्ष 2021-22 के दौरान खर्च नहीं की गई थी, कुल ₹ 1,865 लाख. वित्तीय वर्ष 2022-23 के लिए भारत सरकार से अनुदान के रूप में संस्थान के पास उपलब्ध था। जीएफआर, 2017 के नियम 230(8) के तहत पीएओ सेक्रेटोरियट-1, डीएसी, एमओएण्डएफडब्ल्यू, दिल्ली को ₹ 8.55 लाख की राशि के अनुदान पर ब्याज के कारण अर्जित राशि को भारत की संचित निधि (सीएफआई) में भेज दिया गया था। संस्थान के पास कुल उपलब्ध अनुदान राशि ₹1,865 लाख में से ₹ 1,661.81 लाख (वेतन = ₹ 875.70 लाख, सामान्य = ₹ 570.41 लाख और पूंजी = ₹ 215.69 लाख) की राशि का उपयोग उस उद्देश्य के लिए किया गया है जिसके लिए यह किया गया था। दिनांक 31.03.2023 तक ₹ 203.19 लाख की शेष राशि को स्वीकृत करने के बाद अप्रयुक्त रहे।

## 2.10 विदेशी मुद्रा लेनदेन

अ) विदेशी मुद्रा के अंतर्गत लेनदेन की तारीख में प्रचलित विनिमय दर पर लेखा किया जाता है।

आ) मौजूदा परिसंपत्तियां, विदेशी मुद्रा ऋण और मौजूदा देयताएं यदि कोई हो, तो वर्ष के अंत में परिवर्तित दर में बदल जाती है और लाभ/हानि तय परिसंपत्तियों की लागत से समायोजित की जाती है, अगर विदेशी मुद्रा देयताएं स्थिर संपत्ति से संबंधित होती है, और अन्य गामलों में राजस्व हेतु शुल्क लिया जाता है।

## 2.11 पट्टा

पट्टा के संदर्भ में पट्टा किराया विस्तारित हैं।

## 2.12 नकद एवं नकद समकक्ष

नकद एवं नकद समकक्ष के अंतर्गत हाथ में नकद और बचत शेष राशि और बैंकों के साथ चालू खाते हैं।

## 2.13 प्रावधान, आकस्मिक देयताएं और आकस्मिक संपत्ति

i) प्रावधान : किसी प्रावधान को तब मान्यता दी जाती है जब संस्थान के पास पिछली घटनाओं के परिणामस्वरूप वर्तमान दायित्व होता है एवं यह संभव है कि दायित्व को निपटाने के लिए संसाधनों के बहिर्प्रवाह की आवश्यकता होगी जिसके संबंध में एक विश्वसनीय अनुमान लगाया जा सकता है।

ii) आकस्मिक देयताएं एवं परिसंपत्तियां आकस्मिक देयताएं एक संभावित बाध्यताएं हैं जो पिछले कार्यक्रम / परियोजना से उत्पन्न होती है और जिसके अस्तित्व को केवल एक या अधिक अनिश्चित भविष्य की कार्यक्रमों से पूरी तरह से संस्थान के नियंत्रण एवं पुष्टि की जाएगी, या एक वर्तमान दायित्व है जो पिछले कार्यक्रम से उत्पन्न होता है लेकिन मान्यता प्राप्त नहीं है क्योंकि यह संभव नहीं है कि आर्थिक लाभों से शामिल संसाधनों का बहिर्वाह को दायित्व को तय करने की आवश्यकता होगी, आकस्मिक देनदारियों का खुलासा किया गया है और मान्यता प्राप्त नहीं है आकस्मिक संपत्तियों को न तो मान्यता प्राप्त है और न ही पता चलता है।

## 2.14 उद्दिष्ट निधि :

विशिष्ट परियोजनाओं/कार्यक्रमों के लिए प्राप्त राशि, पूंजीगत परिसंपत्तियों के निर्माण के लिए डीए एंड एफडब्ल्यू से प्राप्त जीआईए को भी निर्धारित निधि के तहत हिसाब में रखा जाता है। पूंजी और राजस्व दोनों पर किए गए व्यय को फंड से कम कर दिया जाता है और शेष राशि को बैलेंस शीट में निर्धारित फंड के तहत दर्शाया जाता है। ऐसी परियोजनाओं/कार्यक्रमों से प्राप्त आय का हिसाब किसी शर्त या शर्तों के उचित अनुपालन के बाद ही ऐसी परियोजनाओं/कार्यक्रमों के पूरा होने पर लगाया जाता है।

## 2.15 सेवानिवृत्ति लाभ

अ) वर्ष 2022-23 के दौरान प्रतिनियुक्त एवं प्रतिनियुक्त मान लिये गए कर्मचारियों से सामान्य भविष्य निधि अंशदान एवं अन्य वसूली की गई राशि मासिक आधार पर कुल ₹19,26,000/- संबंधित पैरेंट विभागों को भेज दी गई है। अतः इस लेखे पर कोई देयता नहीं है।

आ) एनआईपीएचएम नई पेंशन प्रणाली को कवर करता है। एनपीएस के दिशा निर्देशों के अनुसार एनआईपीएचएम सेवानिवृत्ति लाभ के रूप में कर्मचारियों के संबंध में वेतन (मूल वेतन एवं महंगाई भत्ता) का 14% योगदान करने के लिए आवश्यक है। यह योगदान आय में एक व्यय के रूप में पहचाने जाते हैं एवं व्यय खाता को वर्ष के जिन कर्मचारियों ने सेवाएं प्रधान कि है उनके रूप में माना जाता हैं। व्यय में मान्यता प्राप्त वर्तमान मूल्य राशि योगदान के प्रति देय हैं।

## 2.16 पूर्व अवधि की मदें

पूर्व अवधि की मदें, जिनका मूल्य व्यक्तिगत रूप से ₹5,000 से अधिक नहीं होता, को इस प्रकार आय और व्यय लेखे में नहीं चिन्हित किया जाता है। यह संस्थान के आकार को ध्यान में रखते हुए इस तथ्य पर आधारित है कि ये मदें हैं या नहीं हैं।

## अनुसूची 25: लेखों पर नोट्स

### 1. सामान्य सूचना

वनस्पति स्वास्थ्य प्रबंधन के क्षेत्र में उभरते हुए चुनौतियों के संदर्भ में व्यापक स्तर पर कार्यात्मक लचीलापन लाने एवं अधिकतम पहुंच को सुनिश्चित एवं मजबूत करने के उद्देश्य से हमारे देश के कृषि उत्पादन के संवर्धन हेतु इसे एक अति महत्वपूर्ण क्षेत्र के तौर पर देखते हुए, कृषि एवं सहकारिता विभाग, कृषि मंत्रालय, भारत सरकार ने संकल्प फा.सं.20-62/2007-पीपी। दिनांक 13 अक्टूबर, 2008 के तहत इस संस्थान को एक स्वायत्त निकाय के रूप में परिवर्तित करने का निर्णय लिया।

परिणामस्वरूप, यह संस्थान समिति के रजिस्ट्रार का कार्यालय, रंगारेड्डी जिला, हैदराबाद, आंध्रप्रदेश में 24 अक्टूबर, 2008 को आंध्रप्रदेश समितियां पंजीकरण अधिनियम, 2001 (2001 के अधिनियम सं.35) के तहत राष्ट्रीय वनस्पति स्वास्थ्य प्रबंधन संस्थान के नाम से कृषि मंत्रालय, भारत सरकार के तहत एक स्वायत्त सोसायटी के रूप दर्ज हुई।

### 2. आकस्मिक देयताएं एवं प्रतिबद्धता

|  | 31 मार्च, 2023 तक | 31 मार्च, 2022 तक |
|--|-------------------|-------------------|
| i) संस्थान से दावें ऋण के तौर पर सूचित नहीं किया गया | -                 | -                 |
| ii) पूंजीगत प्रतिबद्धताएं (अग्रिम का निवल)           | -                 | -                 |
| iii) सेवा कर मांग                                    | 229.70            | 229.70            |

(मूल आदेश सं. हैदराबाद-उत्पादन सीमाशुल्क-002-सीओएम-025-16-07)

सेवा कर विभाग से वित्तीय वर्ष अप्रैल 2011 से मार्च 2015 हेतु रु.229.70 लाख (मांग एवं जुमाना सम्मिलित) की मांग करते हुए मूल आदेश प्राप्त किया गया है। जहां शीर्ष 'वाणिज्यिक प्रशिक्षण एवं कोचिंग सेवा' के तहत अप्रैल 2011 से मार्च 2015 अवधि हेतु संस्थान से प्राप्तियों के आधार पर सेवा कर की मांग की गई है। आज की तिथि तक जो लंबित है, प्रथम अपीलीय प्राधिकारी (सीईएसटीएटी) के समक्ष इसके लिए अपील दायर की गई है। संस्थान ने यह सलाह दी है कि यह वस्तुओं से संबंधित मामले हैं एवं इन मांगों को समाप्त की जानी चाहिए। वर्तमान स्थिति: माननीय CESTAT ने शीघ्र सुनवाई के लिए NIPHM की याचिका को स्वीकार कर लिया है और डिवीजनल बेंच के समक्ष वरिष्ठ स्थायी वकील के माध्यम से संस्थान की प्रस्तुतियां भी दायर की हैं।

### सीजीएसटी अधिनियम, 2017 की धारा 73 के तहत कारण बताओ नोटिस जारी किया गया

जीएसटी अधिकारियों द्वारा सीजीएसटी अधिनियम, 2017 की धारा 73 के तहत निम्नलिखित शो केस नोटिस जारी किए गए हैं, जिसके लिए संस्थान ने लड़ा था और उत्तर प्रस्तुत किए गए हैं और जीएसटी अधिकारियों से आगे संचार के लिए लंबित हैं।

| एससीएन संख्या   | दिनांक     | जीएसटी की मांग |           |            | टिप्पणियां         |
|-----------------|------------|----------------|-----------|------------|--------------------|
|                 |            | एसजीएसटी       | सीजीएसटी  | कुल जीएसटी |                    |
| ZD361121034814Q | 16.11.2021 | 8,19,116       | 8,18,116  | 16,36,232  | वित्त वर्ष 2017-18 |
| ZD361121034816M | 16.11.2021 | 18,98,102      | 18,98,261 | 37,97,363  | वित्त वर्ष 2018-19 |
| ZD361121034817K | 16.11.2021 | 18,44,200      | 18,44,200 | 36,88,400  | वित्त वर्ष 2019-20 |
| ZD3602220252207 | 24.02.2022 | 90,264         | 90,264    | 1,80,528   | वित्त वर्ष 2020-21 |

वर्तमान स्थिति: वित्त वर्ष 2017-18 और 2018-19 से संबंधित एससीएन के माध्यम से मांग छोड़ने का आदेश दिनांक 19.05.2023 को सहायक आयुक्त, राज्य कर, सरूरनगर-III, हैदराबाद से प्राप्त हुआ है।

### 3. आय कर

संस्थान के बहिर्निर्णय ज्ञापन के अनुसार, एनआईपीएचएम का गठन इनके कार्यों का सम्मिलित करते हुए गैर-लाभकारी एवं गैर-वाणिज्यिक क्रियाकलापों के तौर पर हुई है। तदनुसार, संस्थान आयकर अधिनियम, 1961 की धारा 12ए (1)(ख)(i) के तहत पंजीकृत हुई एवं प्रभावी दिनांक 23-04-2015 को यूआरएन: एएएएन9355एन/07/14-15/एस-0260 सौंपा गया।

#### 4. स्थिर संपत्तियां

भवनों तथा वनस्पति एवं संबंधित मशीनों की कुल स्थिर संपत्तियों की कीमत रु 525 लाख है, जो पूर्व एनपीपीटीआई के एक हिस्से के तौर पर गठित हुई एवं संस्थान (एनआईपीएचएम) द्वारा परिवर्तन के दौरान लिया गया। उक्त राशि को पूंजीगत निधि लेखा के तहत क्रेडिट के समान राशि के तौर पर दिनांक 01-04-2009 को आरंभिक शेष राशि (ओपनिंग बैलेंस) के तौर पर कीमत को शामिल कर लिया गया है।

#### 5. पट्टे से संबंधित अनुबंधन

क.) संस्थान एनआईपीएचएम एएनजीआरएयू, हैदराबाद से वर्ष 2028 तक की अवधि हेतु पट्टे पर लिये गए भूमि पर निरंतर अपने कार्यों का प्रचालन कर रहा है। प्रति वर्ष के तौर पट्टे के तौर पर रु.2312/- अर्थात् (15 + 8.12 एकड़) 23.12 एकड़ भूमि हेतु रु.100/- प्रति एकड़ भुगतान किये जाते हैं।

ख) शेष 5 वर्षों की अवधि के लिए पट्टा करार के तहत भविष्य बाध्यता के तौर पर किराये के रूप में रु 11,560/- का भुगतान करना होगा।

#### 6. आंतरिक लेखा-परीक्षा

मेसर्स तेजा एवं साई, सनदी लेखाकार समीक्षा हेतु एनआईपीएचएम के लिए अवधि हेतु आंतरिक लेखा-परीक्षक थे। वर्ष 2022-23 हेतु एनआईपीएचएम के समेकित लेखा हेतु आंतरिक लेखापरीक्षा संचालित किये गए थे।

#### 7. पूर्व अवधि संबंधी मदें

|                           | 31 मार्च, 2023 तक | 31 मार्च, 2022 तक |
|---------------------------|-------------------|-------------------|
| i) पूर्व अवधि आयकर        | ---               | ---               |
| ii) पूर्व अवधि खर्च / हास | 235.58            | 9.10              |

#### 8. अन्य

क. बैंकर (भारतीय स्टेट बैंक) द्वारा प्रदान किए गए ब्याज प्रमाण पत्र के आधार पर निवेश पर अर्जित ब्याज की गणना की गई है।

ख. चालू वर्ष के प्रस्तुतीकरण सहित पुष्टिकरण करने के लिए जहां कहीं आवश्यक हो, पिछले वर्ष के आंकड़ों को फिर से समूहित किया जाता है।

ग. संस्थान प्रगति पर पूंजीगत कार्य (वर्तमान संपत्ति के रूप में) के तहत केंद्रीय लोक निर्माण विभाग (सीपीडब्ल्यूडी) को प्रेषित सभी राशियों को दिखाने की प्रथा का पालन कर रहा था। तथापि, लेखापरीक्षा की सलाह पर, वित्तीय वर्ष 2019-20 से शुरू होकर, सीपीडब्ल्यूडी को प्रेषित राशि को अब चालू परिसंपत्तियों के तहत सीपीडब्ल्यूडी (रखरखाव/लघु कार्य), सीपीडब्ल्यूडी को अग्रिम (निर्माण कार्य) और पूंजीगत कार्यों में अग्रिम के रूप में दिखाया जा रहा है। प्रगति (प्रपत्र 65 में कार्य पूर्ण होने की सीमा तक, कार्यवार)।

घ. एनपीएस के अंतर्गत आने वाले एनआईपीएचएम के कर्मचारियों के संबंध में टर्मिनल लाभों (ग्रेच्युटी, अवकाश नकदीकरण आदि) के लिए प्रावधान ईसी/जीसी द्वारा अनुमोदन के अनुसरण में है। आवश्यक अनुमोदन प्राप्त होने पर, यह संस्थान बीमांकिक मूल्यांकन अनुमानों के आधार पर टर्मिनल लाभों के कारण होने वाले व्यय को पूरा करने के लिए प्रावधान करेगा।

ड. प्रत्येक मामले में रु 5,000 या उससे कम की संपत्ति पर मूल्यहास @ 100% प्रदान किया गया था।

च. सीपीडब्ल्यूडी द्वारा किए गए कार्यों का पूंजीकरण सीपीडब्ल्यूए फॉर्म-65 में दिए गए आंकड़ों के आधार पर किया गया है। खातों के निपटान के अभाव में नए बीसीएल के तहत कार्य का पूंजीकरण नहीं किया गया है।

छ. प्रधान निदेशक लेखापरीक्षा (केंद्रीय), सैफाबाद, हैदराबाद-500004 के कार्यालय को लेखापरीक्षा शुल्क के रूप में भुगतान की गई रु 18.24 लाख की राशि को पूर्व-अवधि के व्यय के रूप में दिखाया गया है क्योंकि यह पिछले लेखांकन वर्षों से संबंधित है। पिछले वर्ष की राशि के आधार पर चालू वर्ष के लिए ऑडिट शुल्क के प्रावधान के तहत रु 2.26 लाख की राशि दिखाई गई है।

ज. 5 वर्षों की वैधता के लिए सीएबीआई पत्रिकाओं की खरीद पर रु 22.47 लाख की राशि का व्यय प्रशासनिक प्रकाशनों के तहत दिखाया गया है, जबकि इस लेखांकन वर्ष से संबंधित राशि को प्री-पेड व्यय के तहत दिखाया गया है।

\*\*\*\*\*

**ANNUAL ACCOUNTS**  
**For the year**  
**2022-23**



सत्यमेव जयते

**NIPHM**



रा व स्वा प्र सं  
**NIPHM**

**NATIONAL INSTITUTE OF PLANT HEALTH MANAGEMENT**  
**Department of Agriculture & Farmers Welfare**  
**Ministry of Agriculture & Farmers Welfare**  
**Rajendra Nagar, Hyderabad-500030**

## **CONTENTS**

| <i>Sl No</i> | <i>Name of the Account</i>                | <i>Page No</i> |
|--------------|---|----------------|
| 1.           | Balance Sheet                             | 3              |
| 2.           | Income and Expenditure Account            | 4              |
| 3.           | Receipts and Payment Account              | 5-6            |
| 4.           | Balance Sheet Schedules                   | 7-17           |
| 5.           | Income and Expenditure Schedules          | 18-22          |
| 6.           | Accounting Policies and Notes on Accounts | 23-29          |
| 7.           | Separate Audit Report and Replies         | 30-38          |

**NATIONAL INSTITUTE OF PLANT HEALTH MANAGEMENT**  
**RAJENDRA NAGAR, HYDERABAD - 500030**  
**BALANCE SHEET AS AT 31st MARCH, 2023**

(Amount in ₹)

| CORPUS/ CAPITAL FUND AND LIABILITIES                                 | Schedule | Current Year         | Previous Year      |
|--|----------|----------------------|--------------------|
| CORPUS / CAPITAL FUND  | 1        | 446,628,246          | 414,346,897        |
| RESERVES AND SURPLUS   | 2        | 310,628,573          | 194,032,277        |
| EARMARKED/ENDOWMENT FUNDS  | 3        | 251,250,471          | 371,426,101        |
| SECURED LOANS AND BORROWINGS   | 4        | -                    | -                  |
| UNSECURED LOANS AND BORROWINGS                                       | 5        | -                    | -                  |
| DEFERRED CREDIT LIABILITIES  | 6        | -                    | -                  |
| CURRENT LIABILITIES AND PROVISIONS                                   | 7        | 13,064,593           | 17,162,752         |
| <b>TOTAL</b>   |          | <b>1,021,571,883</b> | <b>996,968,027</b> |
| <b>ASSETS</b>  |          |                      |                    |
| FIXED ASSETS   | 8        | 311,628,350          | 196,231,754        |
| CAPITAL WORK-IN-PROGRESS   | 8        | 143,708,491          | 276,590,153        |
| INTANGIBLES UNDER DEVELOPMENT  | 8        | -                    | -                  |
| INVESTMENTS - FROM EARMARKED/ENDOWMENT FUNDS                         | 9        | -                    | -                  |
| INVESTMENTS - OTHERS   | 10       | -                    | -                  |
| CURRENT ASSETS, LOANS, ADVANCES etc..                                | 11       | 566,235,041          | 524,146,120        |
| MISCELLANEOUS EXPENDITURE<br>(to the extent written off or adjusted) |          |                      |                    |
| <b>TOTAL</b>   |          | <b>1,021,571,883</b> | <b>996,968,027</b> |
| SIGNIFICANT ACCOUNTING POLICIES                                      | 24       |                      |                    |
| CONTINGENT LIABILITES AND NOTES ON ACCOUNTS                          | 25       |                      |                    |

REGISTRAR

DIRECTOR GENERAL

National Institute of Plant Health Management  
Rajendranagar, Hyderabad - 500 030, T.S.

महानिदेशक / Director General  
राष्ट्रीय वनस्पति स्वास्थ्य प्रबंधन संस्थान  
National Institute of Plant Health Management  
राजेंद्रनगर, हैदराबाद - 500 030, तेलंगाना  
Rajendranagar, Hyderabad - 500 030

**NATIONAL INSTITUTE OF PLANT HEALTH MANAGEMENT**  
**RAJENDRA NAGAR, HYDERABAD - 500030**  
**INCOME AND EXPENDITURE ACCOUNT FOR THE YEAR ENDED 31st MARCH, 2023**

(Amount in ₹)

| INCOME  | Schedule | Current Year       | Previous Year      |
|---|----------|--------------------|--------------------|
| Income from Sales/Services  | 12       | 32,010,280         | 25,600,823         |
| Grants/Subsidies  | 13       | 145,264,000        | 148,891,000        |
| Fees/Subscriptions  | 14       | -                  | -                  |
| Income from Investments   | 15       | -                  | -                  |
| Income from Royalty, Publications                                     | 16       | -                  | -                  |
| Interest Earned   | 17       | 20,650,683         | 16,162,517         |
| Other Income  | 18       | -                  | 1,194,526          |
| Amortisation of Capital Reserve                                       | 19       | -                  | -                  |
| Increase/(decrease) in stock of Finished Goods                        |          |                    |                    |
| <b>TOTAL (A)</b>  |          | <b>197,924,963</b> | <b>191,848,866</b> |
| <b>EXPENDITURE</b>  |          |                    |                    |
| Establishment Expenses  | 20       | 87,520,267         | 83,754,487         |
| Other Administrative Expenses etc..                                   | 21       | 53,348,138         | 65,172,853         |
| Expenditure on Grants, Subsidies etc..                                | 22       | -                  | -                  |
| Other Revenue Expenses  | 23       | -                  | -                  |
| Interest Paid   |          | 1,199,699          | 1,342,375          |
| Depreciation  |          |                    |                    |
| <b>TOTAL (B)</b>  |          | <b>142,068,103</b> | <b>150,269,715</b> |
| <b>Balance being excess of Income over Expenditure (A-B)</b>          |          | 55,856,859         | 41,579,151         |
| Prior Period Adjustment   |          | 2,040,254          | 55,966             |
| Prior Period (Income)/Expense   |          | -                  | 854,018            |
| Prior Period Depreciation   |          | 21,535,256         | -                  |
| <b>Excess of Income over Exp after Prior period Adj</b>               |          | <b>32,281,349</b>  | <b>40,669,167</b>  |
| Transfer to Special Reserve(Specify Each)                             |          |                    | -                  |
| Transfer to / from General Reserve                                    |          |                    | -                  |
| <b>Balance being Surplus/(Deficit) carried to Corpus/Capital Fund</b> |          | <b>32,281,349</b>  | <b>40,669,167</b>  |
| SIGNIFICANT ACCOUNTING POLICIES                                       | 24       |                    |                    |
| CONTINGENT LIABILITES AND NOTES ON ACCOUNTS                           | 25       |                    |                    |

REGISTRAR

DIRECTOR GENERAL

National Institute of Plant Health Management  
 Rajendra Nagar, Hyderabad - 500030

महानिदेशक / Director General  
 राष्ट्रीय वनस्पति स्वास्थ्य प्रबंधन संस्थान  
 National Institute of Plant Health Management  
 राजेंद्रनगर, हैदराबाद - 500 030, तेलंगाना  
 Rajendranagar, Hyderabad - 500 030, Telangana



NATIONAL INSTITUTE OF PLANT HEALTH MANAGEMENT  
RAJENDRA NAGAR, HYDERABAD - 500030  
RECEIPTS & PAYMENTS ACCOUNT AS AT 31st MARCH, 2023


(Amount in ₹)

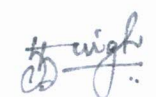
| RECEIPTS   | Current Year | Previous Year | PAYMENTS   | Current Year | Previous Year |
|--|--------------|---------------|--|--------------|---------------|
| I. Opening Balances                                |              |               | I. Expenses                                      |              |               |
| a) Cash in hand                                    | 510          | 1,305         | a) Establishment Expenses                        | 73,835,418   | 73,321,378    |
| b) Bank Balances                                   |              |               | b) Administrative Expenses                       | 28,480,098   | 24,113,729    |
| i) General Account                                 | 70,304,061   | 42,508,076    | c) Training Programme Expenses                   | 1,896,260    | 2,728,423     |
| ii) Revenue Account                                |              |               | II. Payment made against various projects        |              |               |
| iii) Consultancy Account & Other                   |              |               | Capital Expenditure                              |              |               |
| c) Fixed deposits                                  | 331,912,965  | 313,783,837   | Revenue Expenditure                              |              |               |
|  |              |               | Earmarked/Endowment Funds/Sponsored /consultancy | 7,186,855    | 6,168,384     |
| II. Grants Received from GOI                       | 175,733,000  | 191,562,000   |  |              |               |
| i) Capital (₹3,04,69,000/-)                        |              |               | III. Investments and deposits made               |              |               |
| ii) Revenue (₹5,87,19,000/-)                       |              |               | New Pension Scheme                               | 11,935,975   | 8,056,459     |
| iii) Salaries (₹8,65,45,000/-)                     |              |               | Investment Fixed Deposit                         |              |               |
| III) Earmarked funds                               |              |               | IV. Expenditure on Fixed Assets and Capital WIP  |              |               |
| a) Earmarked/Endowment Funds/Sponsored/consultancy | 16,513,572   | 11,290,127    | a) Purchase of Fixed Assets                      | 18,454,715   | 17,161,156    |
| b) Own Funds (Interest)                            |              |               | b) Expenditure on Capital W.I.P                  |              |               |
| IV. Interest Received :                            |              |               | c) Patents in Progress                           |              |               |
| a) Savings bank                                    |              |               |  |              |               |
| i) Revenue Account -                               |              |               | V) Refund of surplus money/Loans                 |              |               |
| ii) General Account -                              | 2,138,670    | 1,502,450     | a) To the Govt. of India                         |              |               |
| b) Short term deposits                             |              |               | b) To the State Government                       |              |               |
| i) Revenue Account                                 |              |               | c) To other providers of funds                   |              |               |
| ii) General Account                                | 14,480,643   | 14,524,684    | VI) Duties & Taxes                               | 12,709,486   | 10,190,585    |
| c) Short term deposits accrued interest            |              |               | VII) Other Payments -                            |              |               |
| i) Revenue Account                                 |              |               | a) sundry creditors                              | 40,245,769   | 43,485,851    |
| ii) General Account                                |              |               | b) Security Deposits                             | 1,727,956    | 1,254,866     |
|  |              |               | c) Remittance to other deptt.                    | 2,742,536    | 2,661,171     |
|  |              |               | d) Loans and Advances                            |              |               |

NATIONAL INSTITUTE OF PLANT HEALTH MANAGEMENT  
RAJENDRA NAGAR, HYDERABAD - 500030  
RECEIPTS & PAYMENTS ACCOUNT AS AT 31st MARCH.2023

(Amount in ₹)

| RECEIPTS  | Current Year       | Previous Year      | PAYMENTS                                      | Current Year       | Previous Year      |
|---|--------------------|--------------------|---|--------------------|--------------------|
| misc. and Other Income                                |                    |                    | ii) Motor car. compu, pay & vehi adv          | 110,000            | 354,000            |
| a) Training programmes fee/services                   | 4,471,177          | 5,282,822          | iii) TA Advance                               | 2,741,060          | 439,808            |
| b) Receipts from sundry debtors                       | 26,588,077         | 23,262,563         | iv) Other Payables                            | 11,683             | 123,918            |
| c) New Hostel Room Rent & others                      | 1,344,777          | 1,297,862          | v) Advances for Capital goods                 | -                  | 29,233,600         |
| d) Other Income                                       | 1,407,526          | 526,765            | vi) Deposits with Electricity deptt. /CESTAT  |                    |                    |
| e) Sale of Produce                                    |                    |                    | vii) Advances for repair and renovation works | 1,167,600          | 3,109,965          |
| f) Misc. Plan receipt                                 |                    |                    |   |                    |                    |
| g) Misc. Revenue Receipt                              | 2,129,914          | 1,868,569          |   |                    |                    |
|   |                    |                    | VIII) Closing Balances                        |                    |                    |
| Amount Borrowed                                       |                    |                    | a) Cash in hand                               | -                  | 510                |
| Any other receipts (Prior period Income)              |                    |                    | b) Bank Balances                              |                    |                    |
| i) Duties & Taxes                                     | 9,864,589          | 8,594,629          | i) General Account                            | 79,540,318         | 70,304,061         |
| Others  |                    |                    | ii) Revenue Account                           |                    |                    |
| a) Security/Causion Deposit                           | 1,269,532          | 1,102,022          | iii) Consultancy Account & Other              |                    |                    |
| b) i) Remittance to other deptt.                      | 2,059,254          | 2,335,458          |   |                    |                    |
| ii) New Pension Scheme                                | 4,973,345          | 4,064,652          | c) Fixed Deposit                              | 384,282,311        | 331,912,965        |
| c) Loans & Advances                                   |                    |                    |   |                    |                    |
| i) Computer/Motor cycle/car/Festival Advance to staff | 1,201,494          | 379,953            |   |                    |                    |
| ii) TA Advance  | 373,109            | 278,296            |   |                    |                    |
| iii) Others   |                    |                    |   |                    |                    |
| d) Other Payables                                     | 301,825            | 454,760            |   |                    |                    |
| <b>TOTAL</b>  | <b>667,068,039</b> | <b>624,620,830</b> | <b>TOTAL</b>                                  | <b>667,068,039</b> | <b>624,620,830</b> |

  
**REGISTRAR**  
National Institute of Plant Health Management  
Rajendranagar, Hyderabad-500 030. T.S.

  
**महानिदेशक / Director General**  
राष्ट्रीय वनस्पति स्वास्थ्य प्रबंधन संस्थान  
National Institute of Plant Health Management  
राजेंद्रनगर, हैदराबाद - 500 030, तेलंगाना  
Rajendranagar, Hyderabad - 500 030, Telangana

**NATIONAL INSTITUTE OF PLANT HEALTH MANAGEMENT**

*(Amount in ₹)*

| <b>Schedule 1 - CAPITAL FUND</b>  | <b>Current Year</b> | <b>Previous Year</b> |
|---|---------------------|----------------------|
| Balance as at the beginning of the year   | 414,346,897         | 373,677,730          |
| Add : Contributions towards Corpus/Capital Fund   | -                   | -                    |
| Add/(Deduct): Balance of Net Income/(Expenditure) transferred from the Income and Expenditure Account | 32,281,349          | 40,669,167           |
| Add/(Deduct): Corpus Fund (Transfer from Reserve and Surplus)   | -                   | -                    |
| <b>BALANCE AS AT THE YEAR-END</b>   | <b>446,628,246</b>  | <b>414,346,897</b>   |

| <b>Schedule 2 - RESERVES AND SURPLUS</b> |                                   | <b>Current Year</b> | <b>Previous Year</b> |
|--|-----------------------------------|---------------------|----------------------|
| 1  | Capital Reserve - (Grants in Aid) |                     |                      |
|  | As per last account               | 194,032,278         | 203,048,696          |
|  | Addition during the year          | 155,769,016         | 17,975,505           |
|  | Less: Deductions during the year  | 39,172,720          | 26,991,924           |
|  |                                   | <b>310,628,573</b>  | <b>194,032,278</b>   |
| 2  | Revaluation Reserve               |                     |                      |
|  | As per last account               |                     |                      |
|  | Addition during the year          |                     |                      |
|  | Less: Deductions during the year  |                     |                      |
| 3  | Special Reserve                   |                     |                      |
|  | As per last account               |                     |                      |
|  | Addition during the year          |                     |                      |
|  | Less: Deductions during the year  |                     |                      |
| 4  | General Reserve                   |                     |                      |
|  | As per last account               |                     |                      |
|  | Addition during the year          |                     |                      |
|  | Less: Deductions during the year  |                     |                      |
| <b>TOTAL</b>                             |                                   | <b>310,628,573</b>  | <b>194,032,278</b>   |

(Amount in ₹)

| Schedule - 3 EARMARKED FUNDS |   | Current Year       | Previous Year      |
|------------------------------|---|--------------------|--------------------|
|                              | a) Opening Balance of the Funds                           | 371,426,101        | 343,164,003        |
|                              | b) Additions to the Funds                                 |                    |                    |
|                              | i. Donations/Grants                                       |                    | 11,879,906         |
|                              | a) sponsored receipts                                     | 17,524,982         |                    |
|                              | b) scholarship  |                    | 42,671,000         |
|                              | c) Grants (Plan - Capital)                                | 30,469,000         |                    |
|                              | ii. Income from Investments made on<br>account of Funds   |                    |                    |
|                              | iii. Other Additions                                      |                    |                    |
|                              | <b>TOTAL</b>  | <b>419,420,083</b> | <b>397,714,909</b> |
|                              | C) Utilisation/Expenditure towards objectives<br>of Funds |                    |                    |
|                              | i. Capital Expenditure                                    |                    | 17,975,505         |
|                              | - Fixed Assets  | 155,769,016        |                    |
|                              | - Others  |                    |                    |
|                              | Total   |                    |                    |
|                              | ii. Revenue Expenditure                                   |                    |                    |
|                              | - Fixed Assets  |                    | 8,313,303          |
|                              | - Others  | 12,400,596         |                    |
|                              | iii. Funds refunded DAC&FW, New Delhi                     |                    |                    |
|                              | <b>TOTAL</b>  | <b>168,169,612</b> | <b>26,288,808</b>  |
|                              | <b>NET BALANCE AS THE YEAR END</b>                        | <b>251,250,471</b> | <b>371,426,101</b> |

**NATIONAL INSTITUTE OF PLANT HEALTH MANAGEMENT**

*(Amount in ₹)*

| Schedule - 3 EARMARKED FUNDS                                     | Current Year       |                            |                    | Previous Year      |                            |                    |
|--|--------------------|----------------------------|--------------------|--------------------|----------------------------|--------------------|
|  | PLAN               | SPONSERED /<br>CONSULTANCY | TOTAL              | PLAN               | SPONSERED /<br>CONSULTANCY | TOTAL              |
| a) Opening Balance of the Funds                                  | 364,064,310        | 7,361,791                  | 371,426,101        | 339,368,815        | 3,795,188                  | 343,164,003        |
| b) Additions to the Funds  |                    |                            |                    |                    |                            |                    |
| i. Donations/Grants  | 30,469,000         | 17,524,982                 | 47,993,982         | 42,671,000         | 11,879,906                 | 54,550,906         |
| ii. Income from Investments made on<br>account of Funds          |                    |                            |                    | -                  | -                          | -                  |
| iii. Other Additions (Bank Interest and Int. on Investment Plan) |                    |                            |                    | -                  | -                          | -                  |
| <b>TOTAL (a + b)</b>   | <b>394,533,310</b> | <b>24,886,773</b>          | <b>419,420,083</b> | <b>382,039,815</b> | <b>15,675,094</b>          | <b>397,714,909</b> |
| (C) Utilization/Expenditure towards objectives                   |                    |                            |                    |                    |                            |                    |
| i. Capital Expenditure   |                    |                            |                    |                    |                            |                    |
| - Fixed Assets   | 155,769,016        |                            | 155,769,016        | 17,975,505         | -                          | 17,975,505         |
| - Others   |                    |                            |                    |                    |                            |                    |
| <b>TOTAL</b>   | <b>155,769,016</b> | <b>-</b>                   | <b>155,769,016</b> | <b>17,975,505</b>  | <b>-</b>                   | <b>17,975,505</b>  |
| ii. Revenue Expenditure  |                    |                            |                    |                    |                            |                    |
| - Others   |                    | 12,400,596                 | 12,400,596         | -                  | 8,313,303                  | 8,313,303          |
| iii. Funds refunded - DAC & F.W., New Delhi                      |                    |                            |                    |                    |                            |                    |
|  |                    | 12,400,596                 | 12,400,596         | -                  | 8,313,303                  | 8,313,303          |
| <b>TOTAL</b>   | <b>155,769,016</b> | <b>12,400,596</b>          | <b>168,169,612</b> | <b>17,975,505</b>  | <b>8,313,303</b>           | <b>26,288,808</b>  |
| <b>TOTAL (C)</b>   | <b>238,764,294</b> | <b>12,486,177</b>          | <b>251,250,471</b> | <b>364,064,310</b> | <b>7,361,791</b>           | <b>371,426,101</b> |
| <b>NET BALANCE AS THE YEAR END (A+B-C)</b>                       |                    |                            |                    |                    |                            |                    |

**BLANK**

**NATIONAL INSTITUTE OF PLANT HEALTH MANAGEMENT**

*(Amount in ₹)*

| <b>Schedule 4 - SECURED LOANS AND BORROWINGS</b> |                                 | <b>Current Year</b> | <b>Previous Year</b> |
|--|---------------------------------|---------------------|----------------------|
| 1  | Central Government              |                     | -                    |
| 2  | State Government (Specify)      |                     | -                    |
| 3  | Financial Institutions          |                     |                      |
|  | a)Term Loans                    |                     | -                    |
|  | b)Interest accrued and due      |                     | -                    |
| 4  | Banks                           |                     |                      |
|  | a)Term Loans                    |                     |                      |
|  | - Interest accrued and due      |                     | -                    |
|  | b)Other Loans                   |                     |                      |
|  | - Interest accrued and due      |                     | -                    |
| 5  | Other Institutions and Agencies |                     | -                    |
| 6  | Debentures and Bonds            |                     | -                    |
| 7  | Others (Specify)                |                     | -                    |
| <b>TOTAL</b>                                     |                                 | -                   | -                    |

| <b>Schedule 5 - UNSECURED LOANS AND BORROWINGS</b> |                                 | <b>Current Year</b> | <b>Previous Year</b> |
|--|---------------------------------|---------------------|----------------------|
| 1  | Central Government              |                     | -                    |
| 2  | State Government (Specify)      |                     | -                    |
| 3  | Financial Institutions          |                     | -                    |
| 4  | Banks                           |                     |                      |
|  | a)Term Loans                    |                     | -                    |
|  | b)Other Loans                   |                     | -                    |
| 5  | Other Institutions and Agencies |                     | -                    |
| 6  | Debentures and Bonds            |                     | -                    |
| 7  | Fixed Deposits                  |                     | -                    |
| 8  | Others (Specify)                |                     | -                    |
| <b>TOTAL</b>                                       |                                 | -                   | -                    |

| <b>Schedule 6 - DEFERRED CREDIT LIABILITIES</b> |  | <b>Current Year</b> | <b>Previous Year</b> |
|---|--|---------------------|----------------------|
| a)  | Acceptances Secured by Hypothecation of Capital Equipment and other assets |                     | -                    |
| b)  | Others   |                     | -                    |
| <b>TOTAL</b>                                    |  | -                   | -                    |

**NATIONAL INSTITUTE OF PLANT HEALTH MANAGEMENT**

*(Amount in ₹)*

| Schedule 7 - CURRENT LIABILITIES AND PROVISIONS |   | Current Year      | Previous Year     |
|---|---|-------------------|-------------------|
| <b>A</b>  | <b>CURRENT LIABILITES</b>                       |                   | -                 |
| 1   | Acceptances                                     |                   | -                 |
| 2   | Sundry Creditors                                |                   | -                 |
|   | a) for Goods                                    | 10,672            | 619,219           |
|   | b) others                                       |                   |                   |
| 3   | Advances Received - Grants Unutilised           |                   |                   |
| 4   | Interest accrued but not due on                 |                   |                   |
|   | a) Secured Loans/Borrowings                     |                   |                   |
|   | b) Unsecured Loans/Borrowings                   |                   |                   |
| 5   | Statutory Liabilities                           |                   |                   |
|   | a) Overdue                                      | (1,945,578)       | 175,505           |
|   | b) others (IT and GST TDS Payable)              |                   |                   |
| 6   | Other Current Liabilities                       |                   | 13,872            |
|   | - Lease Rent Payable                            | 11,560            |                   |
|   | - Performance Security (SD/EMD)                 | 1,670,843         | 2,095,320         |
|   | - Other Liabilities and Outstanding Liabilities | 11,577,334        | 12,605,275        |
|   | - Caution Deposits (PGPABM and Others)          | 517,690           | 548,590           |
|   | - LSPC  | 1,222,073         | 1,104,444         |
|   |   | <b>13,064,593</b> | <b>17,162,225</b> |
| <b>TOTAL (A)</b>                                |   |                   |                   |
| <b>B</b>  | <b>PROVISIONS</b>                               |                   | -                 |
| 1   | for Taxation                                    | -                 | -                 |
| 2   | Gratuity  | -                 | 528               |
| 3   | Superannuation/Pension                          | -                 | -                 |
| 4   | Accumulated Leave Encashment                    | -                 | -                 |
| 5   | Trade Warranties/Claims                         | -                 | -                 |
|   |   | -                 | <b>528</b>        |
| <b>TOTAL (B)</b>                                |   | <b>13,064,593</b> | <b>17,162,753</b> |
| <b>TOTAL (A+B)</b>                              |   |                   |                   |



**NATIONAL INSTITUTE OF PLANT HEALTH MANAGEMENT**

2022-23

Amount in ₹

Annexure-I

| Scheduled 8<br>FIXED ASSETS     | Rate of<br>Dep. % | GROSS BLOCK        |                              |                               |                           |                    | DEPRECIATION       |                              |                           |                    | NET BLOCK                     |                                |
|---------------------------------|-------------------|--------------------|------------------------------|-------------------------------|---------------------------|--------------------|--------------------|------------------------------|---------------------------|--------------------|-------------------------------|--------------------------------|
|                                 |                   | Opening Balance    | Additions upto<br>30.09.2022 | Additions After<br>30.09.2022 | Deductions/<br>adjustment | Closing Balance    | Opening Balance    | Depreciation for the<br>year | Deductions/<br>adjustment | Total Depreciation | As at the Current<br>Year End | As at the Previous<br>Year End |
| <b>FIXED ASSETS</b>             |                   |                    |                              |                               |                           |                    |                    |                              |                           |                    |                               |                                |
| Lease Hold Land                 |                   | 39,304             | -                            | -                             | -                         | 39,304             | 25,432             | 2,312                        | -                         | 27,744             | 11,560                        | 13,872                         |
| Buildings                       |                   |                    |                              |                               |                           |                    |                    |                              |                           |                    |                               |                                |
| a) Building - Office            | 10%               | 204,357,015        | 129,894,749                  | 5,379,336                     | -                         | 339,631,100        | 110,515,049        | 22,642,638.29                | -                         | 133,157,687        | 206,473,413                   | 93,841,966                     |
| b) Building - Residential       | 5%                | 12,172,492         | 858,995                      | 1,272,458                     | -                         | 14,303,945         | 5,387,686          | 414,001.50                   | -                         | 5,801,688          | 8,502,257                     | 6,784,806                      |
| c) Security Sheds - Civil works | 10%               | 168,913            | -                            | -                             | -                         | 168,913            | 61,058             | 10,785.55                    | -                         | 71,843             | 97,070                        | 107,855                        |
| Computers                       |                   |                    |                              |                               |                           |                    |                    |                              |                           |                    |                               |                                |
| a.1) Comuter & Peripherals      | 40%               | 15,504,179         | 205,888                      | 3,307,097                     | -                         | 19,017,164         | 13,300,781         | 1,625,133.88                 | -                         | 14,925,915         | 4,091,249                     | 2,203,398                      |
| a.2) Comuter & Peripherals      | 100%              | -                  | -                            | 24,250                        | -                         | 24,250             | -                  | 24,250.00                    | -                         | 24,250             | -                             | -                              |
| b) Printers - Deskjet           | 40%               | 172,412            | -                            | -                             | -                         | 172,412            | 134,976            | 14,974.56                    | -                         | 149,950            | 22,462                        | 37,436                         |
| c.1) Projectors                 | 40%               | 1,774,644          | -                            | 2,133,398                     | -                         | 3,938,042          | 1,711,025          | 458,127.04                   | -                         | 2,169,152          | 1,768,890                     | 63,619                         |
| c.2) UPS                        | 40%               | 665,700            | -                            | 504,296                       | -                         | 1,169,996          | 578,809            | 135,615.52                   | -                         | 714,425            | 455,571                       | 86,891                         |
| c.3) UPS                        | 100%              | -                  | 12,218                       | 2,650                         | -                         | 14,868             | -                  | 14,868.00                    | -                         | 14,868             | -                             | -                              |
| Computer Software               | 40%               | 7,284,631          | -                            | 136,880                       | -                         | 7,421,511          | 5,460,187          | 757,153.44                   | -                         | 6,217,341          | 1,204,170                     | 1,824,444                      |
| Air Conditioners                | 15%               | 7,555,323          | -                            | -                             | -                         | 7,555,323          | 5,826,195          | 259,369.17                   | -                         | 6,085,564          | 1,469,759                     | 1,729,128                      |
| Furniture and Fixtures          | 10%               | 15,615,357         | 2,446,706                    | 5,539,083                     | -                         | 23,601,146         | 7,698,729          | 1,313,287.51                 | -                         | 9,012,017          | 14,589,129                    | 7,916,628                      |
| Furniture and Fixtures          | 100%              | -                  | -                            | -                             | -                         | -                  | -                  | -                            | -                         | -                  | -                             | -                              |
| Micro Phones                    | 15%               | 88,700             | -                            | -                             | -                         | 88,700             | 77,976             | 1,608.54                     | -                         | 79,585             | 9,115                         | 10,724                         |
| Refrigerator                    | 15%               | 668,880            | -                            | 54,173                        | -                         | 723,053            | 191,721            | 75,636.78                    | -                         | 267,358            | 455,695                       | 477,159                        |
| Xerox Machine                   | 15%               | 863,744            | -                            | -                             | -                         | 863,744            | 441,065            | 63,401.80                    | -                         | 504,467            | 359,277                       | 422,679                        |
| Water Purifiers                 | 30%               | 425,732            | -                            | -                             | -                         | 425,732            | 356,791            | 20,682.36                    | -                         | 377,473            | 48,259                        | 68,941                         |
| Wooden Cots                     | 10%               | 99,750             | -                            | -                             | -                         | 99,750             | 74,394             | 2,535.57                     | -                         | 76,930             | 22,820                        | 25,356                         |
| Lab Equipment                   | 15%               | 140,798,766        | 425,109                      | 1,267,695                     | -                         | 142,491,570        | 75,729,144         | 9,919,286.70                 | -                         | 85,648,431         | 56,843,139                    | 65,069,622                     |
| Lab Equipment                   | 100%              | -                  | -                            | -                             | -                         | -                  | -                  | -                            | -                         | -                  | -                             | -                              |
| Agricultural Equipment          | 15%               | 1,828,226          | -                            | 2,019,600                     | -                         | 3,847,826          | 270,751            | 385,091.28                   | -                         | 655,842            | 3,191,984                     | 1,557,475                      |
| Office Equipment                | 15%               | 6,893,505          | 165,095                      | 89,340                        | -                         | 7,147,940          | 4,930,353          | 325,937.53                   | -                         | 5,256,291          | 1,891,649                     | 1,963,152                      |
| Office Equipment                | 100%              | -                  | -                            | -                             | -                         | -                  | -                  | -                            | -                         | -                  | -                             | -                              |
| Plant and Machinery             | 15%               | 25,217,640         | -                            | -                             | -                         | 25,217,640         | 18,167,019         | 1,057,593.14                 | -                         | 19,224,612         | 5,993,028                     | 7,050,621                      |
| Plant and Machinery             | 100%              | -                  | -                            | -                             | -                         | -                  | -                  | -                            | -                         | -                  | -                             | -                              |
| Vehicles                        | 15%               | 11,281,688         | -                            | -                             | -                         | 11,281,688         | 6,901,528          | 657,024.00                   | -                         | 7,558,552          | 3,723,136                     | 4,380,160                      |
| Vehicles (New)                  | 30%               | 882,223            | -                            | -                             | -                         | 882,223            | 514,777            | 110,233.80                   | -                         | 625,011            | 257,212                       | 367,446                        |
| Library Books                   | 40%               | 2,218,810          | -                            | -                             | -                         | 2,218,810          | 2,060,298          | 63,404.88                    | -                         | 2,123,703          | 95,107                        | 158,512                        |
| Library Books                   | 100%              | -                  | -                            | -                             | -                         | -                  | -                  | -                            | -                         | -                  | -                             | -                              |
| Patents                         | 25%               | 588,171            | -                            | -                             | -                         | 588,171            | 518,306            | 17,466.38                    | -                         | 535,772            | 52,399                        | 69,866                         |
| <b>Total of Current Year</b>    |                   | <b>457,165,805</b> | <b>134,008,760</b>           | <b>21,760,256</b>             |                           | <b>612,934,821</b> | <b>260,934,052</b> | <b>40,372,419.20</b>         |                           | <b>301,306,471</b> | <b>311,628,350</b>            | <b>196,231,753</b>             |
| Capital Work-in-Progress        |                   | 276,590,153        | 260,134                      | 22,853,162                    | 155,994,958               | 143,708,491        |                    |                              |                           |                    | 143,708,491                   | 276,590,153                    |
| Intangibles under development   |                   |                    |                              |                               |                           |                    |                    |                              |                           |                    |                               |                                |
| <b>TOTAL</b>                    |                   | <b>733,755,958</b> | <b>134,268,894</b>           | <b>44,613,418</b>             | <b>155,994,958</b>        | <b>756,643,312</b> |                    |                              |                           |                    | <b>455,336,841</b>            | <b>472,821,906</b>             |

| Schedule -8A<br>FIXED ASSETS TAKEN OVER FROM<br>NPPTI |                           | GROSS BLOCK          |                              |                               |                            |  |                                    |  | DEPRECIATION                                     |                       |                      |  | NET BLOCK |
|---|---------------------------|----------------------|------------------------------|-------------------------------|----------------------------|--|------------------------------------|--|--|-----------------------|----------------------|--|-----------|
| Description   | Rate of<br>Depreciation % | WDV on<br>01-04-2022 | Additions upto<br>30-09-2022 | Additions after<br>30-09-2022 | Deductions/<br>Adjustments | Closing balance<br>as on<br>31-03-2023 | Depreciation on<br>Opening Balance | Depreciation<br>on additions<br>upto<br>30-09-2022 | Depreciation on<br>additions after<br>30-09-2022 | Total<br>Depreciation | WDV as<br>31-03-2023 |  |           |
| <b>FIXED ASSETS</b>                                   |                           |                      |                              |                               |                            |  |                                    |  |  |                       |                      |  |           |
| Buildings   |                           |                      |                              |                               |                            | 6,380,083                              | 638,008.29                         | -  | -  | 638,008               | 5,742,075            |  |           |
| a) Building - Office                                  | 10%                       | 6,380,083            |                              |                               |                            | 4,414,742                              | 220,737.11                         | -  | -  | 220,737               | 4,194,005            |  |           |
| b) Building - Residential                             | 5%                        | 4,414,742            |                              |                               |                            | 169,267                                | 25,390.10                          | -  | -  | 25,390                | 143,877              |  |           |
| Office Equipments                                     | 15%                       | 169,267              |                              |                               |                            | 1,801,492                              | 270,223.76                         | -  | -  | 270,224               | 1,531,268            |  |           |
| Plant and Machinery                                   | 15%                       | 1,801,492            |                              |                               |                            | 302,263                                | 45,339.51                          | -  | -  | 45,340                | 256,924              |  |           |
| Vehicles  | 15%                       | 302,263              |                              |                               |                            |  |                                    |  |  |                       |                      |  |           |
|   |                           |                      |                              |                               |                            | 13,067,847                             | 1,199,698.76                       | -  | -  | 1,199,699             | 11,868,149           |  |           |
| <b>TOTAL OF CURRENT YEAR</b>                          |                           | 13,067,847           |                              |                               |                            | 14,410,222                             | 1,504,157.00                       | -  | -  | 1,342,375             | 13,067,847           |  |           |
| <b>PREVIOUS YEAR</b>                                  |                           | 14,410,222           |                              |                               |                            |  |                                    |  |  |                       |                      |  |           |

**NATIONAL INSTITUTE OF PLANT HEALTH MANAGEMENT**

*(Amount in ₹)*

| <b>Schedule 9 - INVESTMENTS FROM<br/>EARMARKED/ENDOWMENT FUNDS</b> | <b>Current<br/>Year</b> | <b>Previous<br/>Year</b> |
|--|-------------------------|--------------------------|
| 1. In Government Securities  |                         | -                        |
| 2. other Approved Securities                                       |                         | -                        |
| 3. Shares  |                         | -                        |
| 4. Debentures and Bonds  |                         | -                        |
| 5. Subsidiaries and Joint Ventures                                 |                         | -                        |
| 6. Others - Deposits in Banks                                      |                         | -                        |
| <b>TOTAL</b>   | -                       | -                        |

| <b>Schedule 10 - INVESTMENTS OTHERS</b> | <b>Current<br/>Year</b> | <b>Previous<br/>Year</b> |
|---|-------------------------|--------------------------|
| 1. In Government Securities             |                         | -                        |
| 2. other Approved Securities            |                         | -                        |
| 3. Shares                               |                         | -                        |
| 4. Debentures and Bonds                 |                         | -                        |
| 5. Subsidiaries and Joint Ventures      |                         | -                        |
| 6. Others - Deposits in Banks           |                         | -                        |
| <b>TOTAL</b>                            | -                       | -                        |

· NATIONAL INSTITUTE OF PLANT HEALTH MANAGEMENT

(Amount in ₹)

| Schedule 11 - CURRENT ASSETS, LOANS, ADVANCES etc |   | Current Year | Previous Year |
|---|---|--------------|---------------|
| <b>A</b>  | <b>Current Assets</b>   |              |               |
|   | 1. Inventories  | 428,082      | 354,155       |
|   | a) Stores and Spares  |              |               |
|   | b) Loose Tools  |              |               |
|   | c) Stock in Trade   |              |               |
|   | 2. Sundry Debtors   |              |               |
|   | a. Debts Outstanding for a period exceeding six months                                | 9,579        | 9,579         |
|   | b. Others (Cash Balance Postal Franking Machine)                                      | -            | 510           |
|   | 3. Cash balances in Hand  |              |               |
|   | 4. Bank Balances  | 79,540,318   | 70,304,061    |
|   | - With Saving Banks   | 384,282,311  | 331,912,965   |
|   | - Deposits (STD) with Bank  | 464,260,290  | 402,581,270   |
| <b>TOTAL (A)</b>                                  |   |              |               |
| <b>B</b>  | <b>LOANS, ADVANCES AND OTHER ASSETS</b>   |              |               |
|   | 1. Loans  |              | -             |
|   | a) Staff  |              | -             |
|   | b) Other Entities engaged in activities   |              | -             |
|   | c) others   |              | -             |
|   | 2. Advances and other amounts recoverable in cash or kind or for value to be received | 532,502      | 654,842       |
|   | a) Computer Advance to Staff  | -            | -             |
|   | b) Festival Advance to Staff  |              |               |
|   | c) Motor car & cycle Advance to Staff   |              |               |
|   | d) Travelling Advance   | 31,400       | 45,000        |
|   | e) Pay advance to staff   | 861,009      | 861,009       |
|   | f) Deposit with CESTAT  |              |               |
|   | g) LTC advance  |              |               |
|   | h) TTA Advances   |              |               |
|   | i) Advance - For Minor Work in Progress - CPWD  |              |               |

|  |  |                    |                    |
|--|--|--------------------|--------------------|
|  | j) Advance to M/s. RITES towards Lab Equipment           | 64,526             | 64,526             |
|  | k)Prepaid Expenses                                       | 2,225,060          | 470,916            |
|  | l)Miscellaneous Advance                                  | 59,032             | 7,906              |
|  | m)Duties & Taxes (Incl TDS/GST/ST Receivable)            | 1,025,586          | 1,903,842          |
|  | n)Electricity deposit                                    | 1,080,432          | 1,080,432          |
|  | o)Sundry debtors   | 16,369,440         | 16,060,988         |
|  | p)Deposit with BSNL                                      | 20,000             | 20,000             |
|  | q) Advances to universities under Indiscriminate project | 751,672            | 751,672            |
|  | r) Advance for Repairs Works In Progress (CPWD)          | 1,601,492          | 4,116,217          |
|  | s) Advance for Capital Work in Progress (CPWD)           | 66,647,580         | 89,500,742         |
|  | 3.Income Accrued   |                    |                    |
|  | a) On Investments from Earmarked Funds                   |                    |                    |
|  | b) On savings bank account                               | 39,812             | 34,331             |
|  | c) On Loans and Advances                                 | 129,351            | 83,759             |
|  | d) Others (Short Term Deposits)                          | 10,535,856         | 5,908,667          |
|  | 4. Claims Receivable                                     |                    |                    |
|  | <b>TOTAL (B)</b>   | <b>101,974,750</b> | <b>121,564,849</b> |
|  | <b>TOTAL (A+B)</b>                                       | <b>566,235,040</b> | <b>524,146,120</b> |

**BLANK**

**NATIONAL INSTITUTE OF PLANT HEALTH MANAGEMENT**

*(Amount in ₹)*

| <b>Schedule 12 - INCOME FROM SALES/SERVICES</b> | <b>Current Year</b> | <b>Previous Year</b> |
|---|---------------------|----------------------|
| 1.Income from Sales                             |                     | -                    |
| 2.Income from Services                          |                     | -                    |
| a)Farm Produce                                  | 2,653,256           | 1,892,955            |
| b)Room Rent                                     | 5,819,181           | 4,945,799            |
| c)Misc. Rect. And Payments                      | 1,424,380           | 944,093              |
| d)Revenue from Cons. Prog.                      | 13,999,462          | 11,695,476           |
| e)Sample Analysis Fees and PT Programme         | 8,114,000           | 6,122,500            |
| <b>TOTAL</b>                                    | <b>32,010,280</b>   | <b>25,600,823</b>    |

| <b>Schedule 13 - GRANTS IN AID</b> | <b>Current Year</b> | <b>Previous Year</b> |
|------------------------------------|---------------------|----------------------|
| 1. Central Government              | 145,264,000         | 148,891,000          |
| 2.State Government                 |                     |                      |
| 3.Government Agencies              |                     |                      |
| 4.Institutions/Welfare Bodies      |                     |                      |
| 5.International Organisation       |                     |                      |
| 6.Others (P.Y Utilised Grants)     |                     |                      |
| <b>TOTAL</b>                       | <b>145,264,000</b>  | <b>148,891,000</b>   |

| <b>Schedule 14 - FEES/SUBSCRIPTIONS</b> | <b>Current Year</b> | <b>Previous Year</b> |
|---|---------------------|----------------------|
| 1.Entrance Fees                         | -                   | -                    |
| 2.Annual Fees/Subscriptions             | -                   | -                    |
| 3.Seminar/Program Fees                  | -                   | -                    |
| 4.Consultancy Fees                      | -                   | -                    |
| 5.Others                                | -                   | -                    |
| <b>TOTAL</b>                            | <b>-</b>            | <b>-</b>             |

| <b>Schedule 15 - INCOME FROM INVESTMENTS</b> | <b>Current Year</b> | <b>Previous Year</b> |
|--|---------------------|----------------------|
| A.Interest on Investment from Earmarked Fund | -                   | -                    |
| B.Interest on Investment - Others            |                     |                      |
| 1)Interest                                   |                     |                      |
| a) Govt. Securities                          | -                   | -                    |
| b) Other Bonds/Debentures                    | -                   | -                    |
| 2) Dividends                                 |                     |                      |
| a) On Shares                                 | -                   | -                    |
| b) On Mutual Fund Securities                 | -                   | -                    |
| 3.Rents                                      | -                   | -                    |
| 4.Others                                     | -                   | -                    |
| <b>TOTAL</b>                                 | <b>-</b>            | <b>-</b>             |

**NATIONAL INSTITUTE OF PLANT HEALTH MANAGEMENT**

*(Amount in ₹)*

| <b>Schedule 16 - INCOME FROM ROYALTY, PRUBLICATIONS etc..</b> | <b>Current Year</b> | <b>Previous Year</b> |
|---|---------------------|----------------------|
| 1.Income from Royalty   | -                   | -                    |
| 2.Income from Publications                                    | -                   | -                    |
| 3.Others  | -                   | -                    |
| <b>TOTAL</b>  | -                   | -                    |

| <b>Schedule 17 - INTEREST EARNED</b>        | <b>Current Year</b> | <b>Previous Year</b> |
|---|---------------------|----------------------|
| 1.On Term Deposits                          |                     |                      |
| a)With Scheduled banks                      | 19,366,147          | 15,252,867           |
| b)With Non-Scheduled Banks                  |                     |                      |
| c)With Institutions                         |                     |                      |
| d)Others                                    |                     |                      |
| 2.In Savings Accounts                       |                     |                      |
| a)With Scheduled banks                      | 1,225,778           | 854,267              |
| b)With Non-Scheduled Banks                  |                     |                      |
| c)With Institutions                         |                     |                      |
| d)Others                                    |                     |                      |
| 3.On Loans                                  |                     |                      |
| a)Employees/ Staff                          | 58,758              | 55,383               |
| b)Others                                    |                     |                      |
| c)Interest accrued (STDs)                   |                     |                      |
| 4.Interest on Debtors and Other Receivables |                     |                      |
| <b>TOTAL</b>                                | <b>20,650,683</b>   | <b>16,162,517</b>    |

| <b>Schedule 18 - OTHER INCOME</b>                          | <b>Current Year</b> | <b>Previous Year</b> |
|--|---------------------|----------------------|
| 1.Profit on Sale/ Disposal of Assets                       |                     |                      |
| a) Owned Assets  |                     |                      |
| b) Assets acquired out of Grants. or received free of Cost |                     |                      |
| 2.Export Incentives Received                               |                     |                      |
| 3.Fees for Miscellaneous Services                          |                     |                      |
| 4.Miscellaneous Income                                     | -                   | 1,194,526            |
| <b>TOTAL</b>   | -                   | <b>1,194,526</b>     |



NATIONAL INSTITUTE OF PLANT HEALTH MANAGEMENT

(Amount in ₹)

| Schedule 19 - INCREASE / DECREASE IN STOCK OF FINISHED GOODS & WORK IN PROGRESS | Current Year | Previous Year |
|---|--------------|---------------|
| a)Closing Stock:  |              | -             |
| -Finished Goods   |              | -             |
| - Work-in-progress  |              | -             |
| b)Less: Opening Stock:  |              | -             |
| -Finished Goods   |              | -             |
| - Work-in-progress  |              | -             |
| <b>NET INCREASE/(DECREASE) (a-b)</b>  |              | -             |

| Schedule 20 - ESTABLISHMENT EXPENSES                      | Current Year      | Previous Year     |
|---|-------------------|-------------------|
| a)Salaries & Wages  | 87,520,267        | 83,754,487        |
| b)Allowances & Bonus                                      |                   |                   |
| c)Contribution to Provident Fund                          |                   |                   |
| d)Contribution to Other Fund                              |                   |                   |
| e)Staff Welfare Expenses                                  |                   |                   |
| f)Expenses on Employees' Retirement and Terminal Benefits |                   |                   |
| g)Training Programme Expenses                             |                   |                   |
| <b>TOTAL</b>  | <b>87,520,267</b> | <b>83,754,487</b> |

**NATIONAL INSTITUTE OF PLANT HEALTH MANAGEMENT**

*(Amount in ₹)*

| <b>Schedule 21 - OTHER ADMINISTRATIVE EXPENSES etc..</b> |   | <b>Current Year</b> | <b>Previous Year</b> |
|--|---|---------------------|----------------------|
|  |   | 64,282              | 207,005              |
| a)   | ADMN ADVERSING COST                                       |                     |                      |
| b)   | Admn Audit Fee  | 226,220             |                      |
| c)   | Admn Chemicals/Gas/Glassware                              | 5,564,355           | 13,499,682           |
| d)   | Admn Consultancy Services                                 |                     | 35,830               |
| f)   | Admn Consumables (Computers)                              | 373,361             | 825,457              |
| g)   | ADMN ELECTRICITY EXP                                      | 7,788,741           | 5,661,365            |
| h)   | Admn Hiring Charges                                       | 1,526               |                      |
| i)   | Admn Hostel Maintenance                                   | 571,920             | 399,973              |
| j)   | Admn Housekeeping Services                                | 6,803,263           | 7,376,231            |
| l)   | Admn Other Expenses                                       | 1,155,759           | 961,650              |
| m)   | Admn Outsourcing Serv                                     | 10,081,621          | 10,340,617           |
| n)   | Admn POL Charges  | 1,332,418           | 970,462              |
| o)   | Admn Postage  | 110,538             | 109,304              |
| p)   | Admn Prof. Services                                       | 653,230             | 948,839              |
| q)   | Admn Publications   | 817,086             | 970,819              |
| r)   | Admn Repairs & Maintenance                                | 7,416,469           | 5,545,416            |
| s)   | Admn RRT Exp  | 598,049             | 568,148              |
| t)   | Admn Security Services                                    | 5,813,785           | 5,771,529            |
| u)   | Admn Stationary   | 675,846             | 688,355              |
| v)   | Admn Taxes & Insurances                                   | 215,166             | 321,317              |
| w)   | ADMN TELE/MOBILE EXP                                      | 399,261             | 483,216              |
| x)   | Admn Veh.Maint.Charges                                    | 385,651             | 169,850              |
| y)   | Admn Water Charges  | 132,984             | 155,124              |
| z)   | Admn Xerox Expenses                                       |                     | 250                  |
| aa)  | AMC Charges-Equipment                                     | 1,920,764           | 1,750,990            |
| ab)  | Salaries Consultants                                      | 2,378,579           | 3,306,756            |
| ac)  | Bank Charges  | 1,639               | 2,438                |
| ad)  | Training Programme Expenses                               | 1,536,523           | 2,085,182            |
| ae)  | Legal Expenses  | 58,500              | 5,000                |
| af)  | Travelling Expenditure                                    | 572,179             | 568,938              |
| ag)  | Stipend   |                     |                      |
| ah)  | GST Expenses/Swach bharath tax. Fees and Taxes for Filing | (4,301,577)         | 1,443,111            |
| ai)  |   |                     |                      |
| <b>TOTAL</b>   |   | <b>53,348,138</b>   | <b>65,172,853</b>    |

NATIONAL INSTITUTE OF PLANT HEALTH MANAGEMENT

(Amount in ₹)

| Schedule 22 - EXPENDITURE ON GRANTS, SUBSIDIES etc.. | Current Year | Previous Year |
|--|--------------|---------------|
| a) Grants given to Institutions/Organisations        |              | -             |
| b) Subsidies given to Institutions/Organisations     |              | -             |
| <b>TOTAL</b>   |              | -             |

| Schedule 23 - INTEREST | Current Year | Previous Year |
|------------------------|--------------|---------------|
| a) On Fixed Loans      |              | -             |
| b) On Other Loans      |              | -             |
| c) Others              |              | -             |
| <b>TOTAL</b>           |              | -             |

**BLANK**

## Schedule 24 – Significant Accounting Policies

### **2.1 Basis of Accounting**

The financial statements that comprise Balance Sheet, Income & Expenditure Account and Receipts & Payments Account together with notes are prepared in accordance with the Generally Accepted Accounting Principles in India (Indian GAAP) to comply with applicable Accounting Standards issued by the Institute of Chartered Accountants of India (ICAI) from time to time. The financial statements are prepared under the historical cost convention on going concern and on accrual basis unless otherwise stated. The accounting policies adopted in the preparation of the financial statements are consistent with those followed in the previous year(s). The consolidation of accounts has been done as per the format prescribed for Central Autonomous bodies.

### **2.2 Use of Estimates**

The presentation of financial Statements in accordance with Generally Accepted Accounting Principles in India requires management to make estimates and assumptions that affect the reported amounts of assets and liabilities and the disclosures of contingent liabilities as at the date of the financial statements and the reported amounts of income and expenses during the year. Examples of such estimates include useful life of fixed assets, employee benefits, contingent liabilities etc. Actual results could differ from those estimates. Any revision to accounting estimates is recognized prospectively in the current and future periods.

### **2.3 Inventory Valuation**

a) Inventory of stationery and other stores are valued at cost only. Cost of inventory is determined on First in First out (FIFO) method.

### **2.4 Investments**

The Funds of the institute are invested in fixed deposits of State Bank of India or with any of the nationalized banks as mentioned in the financial bye laws under Chapter II of Investments. Depending up on the actual requirement of funds, deposits are encashed periodically. These investments are only of short term nature and carried at cost only.

### **2.5 Excise duty (GST)**

NIPHM collects GST Tax on the outward supplies rendered by the Institute and pays GST Tax on the input goods/services and if eligible, claims the Input Tax Credit. While remitting the GST collected on the outward supplies, NIPHM adjusts the available Input Tax Credit (ITC) in the appropriate components of GST such as IGST/CGST & SGST.

### **2.6 Fixed Assets**

#### **i) Tangible Assets**

Tangible assets are stated at cost less accumulated depreciation and impairment losses (if any). The cost of an asset includes the purchase cost of materials, including import duties if any and non-refundable taxes, and any directly attributable costs of bringing an asset to the location and condition of its intended use. The cost of leasehold land includes the amounts paid for acquiring leasehold rights. Subsequent expenditure relating to tangible assets are capitalised only if such

expenditure results in an increase in the future benefits from such asset beyond its previously assessed standard of performance.

## ii) Intangible Assets

Intangible assets are stated at acquisition cost, less accumulated amortisation and accumulated impairment losses (if any). The cost of an intangible asset includes purchase cost (net of rebates and discounts), including any import duties (if any) and non-refundable taxes, and any directly attributable costs on making the asset ready for its intended use. Subsequent expenditure on an intangible asset after its purchase/completion is recognised as an expense when incurred unless it is probable that such expenditure will enable the asset to generate future economic benefits in excess of its originally assessed standards of performance and such expenditure can be measured and attributed to the asset reliably, in which case such expenditure is added to the cost of the asset. The Cost of Intangible assets are amortized on a straight line basis over their estimated useful life of three years.

## iii) Capital Work in Progress.

Expenditure incurred on construction of assets which are not ready for their intended use are carried at cost less impairment (if any), under Capital work-in-progress. The cost includes the purchase cost including import duties and non-refundable taxes, any directly attributable costs.

## 2.7 Depreciation.

- a) Depreciation on tangible fixed assets are provided on a written down value method at the rates applicable under The Income Tax Act, 1961.
- b) The Depreciation is claimed at full rate for the assets put to use for more than six months and 50% of the rate applicable for the assets in use for less than six months.
- c) Assets costing ₹5,000/- or less each are fully provided.
- d) Out of total depreciation of ₹4,03,72,419 an amount of ₹11,99,699 (by netting off on account of depreciation on Fixed Assets taken over from NPPTI) has been booked under Income and Expenditure account as depreciation and Depreciation of ₹3,91,72,714 on assets acquired out of GIA deducted directly under reserve and surplus in Balance Sheet.

## 2.8 Income.

Income of the institute comprises of

- a) Grants-in-aid General and Revenue received from the Government of India
- b) Interest on investments (Fixed deposits)
- c) Sample analysis fees
- d) Revenue from sponsored programmes/projects
- e) Revenue from consultancy training programmes
- f) Sale of farm produce
- h) Hostel room rent

## **2.9 Government grants/subsidies.**

### **a) Capital grants of ₹304.69 lakh.**

Government grants of the nature of contribution towards capital cost of setting up projects are treated as Capital Reserve. Grants in respect of specific fixed assets acquired are shown as a deduction from the cost of the related assets. Government grants/subsidy are accounted on realization basis. The funds received under the capital grants are shown under Earmarked Funds of Balance Sheet.

### **b) Revenue grants ₹1,452.64 lakh.**

Revenue grants received towards revenue expenditure of the institute for a specific financial year is accounted as income in that year. Revenue grants received for period over more than one financial year are recognized as income to the extent of expenditure incurred during the financial year.

During the FY 2022-23, an amount of ₹1,757.33 lakh was received as Grants-in-aid, put together with an amount of ₹107.67 lakh which was unspent during the FY 2021-22, totaling to ₹1,865 lakh, was available with the Institute as Grants from Government of India for the FY 2022-23. Amount earned on account of interest on Grants amounting to ₹8.55 lakh is being remitted to the Consolidated Fund of India (CFI) through PAO Sectt-1, DAC, MoA&FW, Delhi in terms of Rule 230(8) of GFR, 2017 upon completion of Financial Audit (SAR). Out of the total available Grants amounting to ₹1,865 lakh with the Institute, an amount of ₹1,661.81 lakh (Salary = ₹875.70 lakh, General = ₹570.41 lakh and Capital = ₹215.69 lakh) have been utilized for the purpose for which it was sanctioned leaving a balance of ₹203.19 lakh remained unutilized as on 31.03.2023.

## **2.10 Foreign Currency Transactions.**

a) Transactions denominated in foreign currency are accounted at the exchange rate prevailing at the date of the transaction.

b) Current assets, foreign currency loans and current liabilities if any, are converted at the exchange rate prevailing as at the year end and the resultant gain/loss is adjusted to cost of fixed assets, if the foreign currency liability relates to fixed assets, and in other cases is charged to revenue.

## **2.11 Lease.**

Lease rentals are expensed with reference to lease terms.

## **2.12 Cash and cash equivalents.**

Cash and cash equivalents comprises of cash in hand and balances in savings, current and Short term deposits accounts with banks.

## **2.13 Provisions, Contingent liabilities and Contingent assets.**

i) Provision: A provision is recognised when the Institute has a present obligation as a result of past events and it is probable that an outflow of resources will be required to settle the obligation in respect of which a reliable estimate can be made.

ii) Contingent Liabilities and assets: Contingent liability is a possible obligation that arises from past events and the existence of which will be confirmed only by the occurrence or non-occurrence of one or more uncertain future events not wholly within the control of the Institute, or is a present obligation that arises from past event but is not recognised because either it is not probable that an outflow of

resources embodying economic benefits will be required to settle the obligation, or a reliable estimate of the amount of the obligation cannot be made. Contingent liabilities are disclosed and not recognised. Contingent assets are neither recognised nor disclosed.

#### **2.14 Earmarked funds.**

Amounts received towards specific projects / programmes, GIA received from DA&FW for creation of Capital Assets are also accounted for under earmarked funds. Expenditure incurred both capital and revenue is reduced from the fund and balance is reflected under earmarked funds in the balance sheet. Income derived from such projects / programmes is accounted only on completion of such projects/programmes after the due compliance of any stipulations or conditions.

#### **2.15 Retirement benefits.**

a) The GPF contributions and other recoveries, recovered from the deputationists and deemed deputationists amounting to ₹19,26,000 during the year 2022-23 was remitted to the concerned parent departments on monthly basis. Thus there is no liability on account of this.

b) NIPHM is covered under New Pension System. As per the NPS guidelines NIPHM is required to contribute 14% of salary (Basic Pay & Dearness Allowance) in respect of the employees as superannuation benefits. These contributions are recognized as an expense in the Income & Expenditure Account for the year in which the employee has rendered services. The expense is recognized at the present value of the amount payable towards contributions.

#### **2.16 Prior Period Items.**

Prior period items whose value individually does not exceed ₹5,000 are not recognized as such in the Income and Expenditure Account by virtue of the fact of that they not being material, taking into consideration the size of the Institution



## Schedule 25: Notes on Accounts

### 1. General Information.

In order to bestow greater functional flexibility, and broader reach in delivery against the emerging challenges in the field of Plant Health Management, a very crucial area for enhancing our country's agricultural production, the Department of Agriculture & Cooperation of the Ministry of Agriculture, Govt. of India had taken a decision for transforming this Institute into an autonomous body vide resolution F. No. 20-62/2007-PP I dated 13<sup>th</sup> October, 2008.

Consequently the institute is registered as an Autonomous Society under the Ministry of Agriculture, Govt. of India, in the Office of the Registrar of Societies, Rangareddy District, Hyderabad, Andhra Pradesh on 24<sup>th</sup> October, 2008 under the name, National Institute of Plant Health Management with Registration No. 1,444 of 2008 under the Andhra Pradesh Societies Registration Act, 2001 (Act No.35 of 2001)

### 2. Contingent Liabilities and commitments.

|   | As at<br>March 31, 2023 | As at<br>March 31, 2022 |
|---|-------------------------|-------------------------|
| i) Claims against the Institute not<br>Acknowledged as debts                  | -                       | -                       |
| ii) Capital commitments (net of advances)                                     | -                       | -                       |
| iii) Service Tax Demand<br>(ORDER-IN-ORIGINAL NO.HYD-EXCUS-002-COM-025-16-07) | 229.70                  | 229.70                  |

ORDER-IN-ORIGINAL has been received from the Service Tax Department raising demand of ₹229.70 lakh (inclusive of demand & penalty) for the Financial years April 2011 to March 2015, wherein service tax has been demanded from the institute on the receipts for the period April 2011 to March 2015 under the head "Commercial training and coaching services". An appeal against the same has been filed before the First Appellate Authority (CESTAT) which is pending as on date. The Institute has been advised that it has a good case and the demand is likely to get deleted.

Present Status. The Hon'ble CESTAT has admitted NIPHM's plea for Early Hearing and also filed the Institute's submissions through Sr Standing Counsel before the Divisional Bench.

### Show Cause Notice issued under Section 73 of CGST Act, 2017.

The following Show Case Notices have been issued by GST authorities under Section 73 of the CGST Act, 2017 for which the Institute contested and replies have been furnished and pending for further communication from the GST Authorities.

| SCN No          | Date       | Demand of GST |           |           | Remarks        |
|-----------------|------------|---------------|-----------|-----------|----------------|
|                 |            | SGST          | CGST      | Total GST |                |
| ZD361121034814Q | 16.11.2021 | 8,19,116      | 8,18,116  | 16,36,232 | For FY 2017-18 |
| ZD361121034816M | 16.11.2021 | 18,98,102     | 18,98,261 | 37,97,363 | For FY 2018-19 |
| ZD361121034817K | 16.11.2021 | 18,44,200     | 18,44,200 | 36,88,400 | For FY 2019-20 |
| ZD3602220252207 | 24.02.2022 | 90,264        | 90,264    | 1,80,528  | For FY 2020-21 |

Present status. Orders for dropping of demand vide SCN pertaining to FY 2017-18 and 2018-19 has been received from Asst Commissioner, State Tax, Saroomagar-III, Hyderabad on 19.05.2023.

### 3. Income Tax.

According to Memorandum of Association, NIPHM is formed with no profit motive and no commercial activity is involved in its working. Accordingly the Institute has registered as charitable institution under section 12AA (1)(b)(i) of Income Tax Act, 1961 and assigned URN: AAAAN9355N/07/14-15/S-0260 with effect from 23.04.2015. The Institute applied for re-registration vide Application Number 528745470170921, for exemption under section 12AA(1)(ac)(i) of Income Tax Act, 1961 in line with the provisions of the Finance Act, 2020 and the same was approved by Income Tax Department vide Unique Registration Number AAAAN9355NE20150 which is valid from AY 2022-23 to AY 2026-27.

### 4. Fixed Assets.

Fixed assets worth of ₹525 lakh consisting of Buildings and Plant & Machinery which formed part of erstwhile NPPTI were taken over by the Institute (NIPHM) at the time of conversion. The same have been accounted at cost as opening balance on 01-04-2009 with an equal amount of credit under Capital Fund account.

### 5. Lease obligation.

a) The Institute (NIPHM) is continuing its operation on the land taken on lease from ANGRAU, Hyderabad (now PJTSAU, Hyderabad) for a period up to year 2028. Lease rent of ₹2,312 paid every year against the same @ ₹100 per acre for (15 + 8.12 acre) 23.12 acre of land. Lease rental amount for the year 2022-23 was remitted to PJTSAU, amounting ₹2,312.

b) Future obligations for rentals under lease arrangements for Land amount to ₹11,560 for the period of remaining 5 years.

### 6. Internal Audit.

M/s. Teja & Sai, Chartered Accountants was the internal auditors of the Institute for period under review. Internal audit was conducted on the consolidated accounts of NIPHM for the year 2022-23.

### 7. Prior period Items.

|   | As at<br>March 31, 2023 | (₹ in lakh)<br>As at<br>March 31, 2022 |
|---|-------------------------|--|
| i) Prior period income                    | --                      | --                                     |
| ii) Prior period expenditure/Depreciation | 235.58                  | 9.10                                   |

### 8. Others.

a) Accrued Interest on Investments has been worked out based on the interest certificate provided by the banker (State Bank of India, Union Bank of India, Canara Bank).

b) Previous year's figures are regrouped wherever necessary to confirm with current year's presentation.

c) The Institute was following a practice of showing all amounts remitted to Central Public Works Department (CPWD) under Capital Works in Progress (as a current asset). However, on the advice of Audit, starting from the FY 2019-20, the amounts remitted to CPWD are now being shown under current assets as Advances to CPWD (Maintenance), Advances to CPWD (Construction Works) and Capital Works in Progress (to the extent in the CPWA Form 65 as work completed, work wise).

d) Provisioning towards the Terminal Benefits (Gratuity, Leave Encashment etc) in respect of the employees of NIPHM covered under NPS is under pursuance for approval by EC/GC. On getting necessary approvals, this Institute shall be provisioning towards meeting the expenditure on account of Terminal Benefits based on the Actuarial Valuation projections.

e) Depreciation @ 100% was provided on the assets costing ₹5,000 or less in each case.

f) Capitalization of works undertaken by CPWD has been done based on the figures provided in the CPWA Form-65. Capitalization of work C/o New BCL has not been done for the want of settlement of accounts.

g) Amount paid to O/o Principal Director of Audit (Central), Saifabad, Hyderabad-500040 towards Audit fee amounting to ₹18.24 lakh has been shown as prior-period expenditure as it pertains to previous accounting years. An amount of ₹2.26 lakh has been shown under provision towards Audit Fee for the current year based on the previous year amount.



h) Expenditure towards procurement of CABI journals for a validity of 5 years amounting to ₹22.47 lakh has been shown under Admin Publications with corresponding amount not pertaining to this accounting year being shown under Pre-paid expenditure.



\*\*\*\*\*

**BLANK**

(by email only)

|  |   |   |
|--|---|---|
|  <p>COMPTROLLER AND AUDITOR GENERAL OF INDIA<br/>समाजसेवाय जयते<br/>Dedicated to Truth in Public Interest</p> | <p>प्रधान निदेशक लेखापरीक्षा (केंद्रीय), हैदराबाद का कार्यालय-500004<br/>Office of<br/>Principal Director of Audit (Central), Hyderabad - 500 004</p> |  <p>समाजसेवाय जयते</p> |
|--|---|---|

No. PDA(C)/CEA/Unit-V/NIPHM/SAR:2022-23/2023-24/

Date:30.08.2023

सेवा में  
सचिव, भारत सरकार, कृषि मंत्रालय,  
नई दिल्ली -110 001

महोदय,

विषय: National Institute of Plant Health Management (NIPHM), Hyderabad के वर्ष 2022-23 के लेखों पर पृथक लेखापरीक्षा प्रतिवेदन

\*\*\*\*\*

Separate Audit Report (SAR) on the Accounts of National Institute of Plant Health Management (NIPHM), Hyderabad for the year 2022-23, Annexure to SAR and one copy of the Annual Accounts of the Institute for the year 2022-23, are forwarded herewith for placing before the Parliament. The dates of presentation of Separate Audit Report in both the Houses of Parliament may please be intimated.

Receipt of this letter along with the enclosures may kindly be acknowledged.

भवदीय,

संल: यथोपरि



(Anindya Dasgupta)  
Principal Director of Audit (Central), Hyderabad

Copy to the **Director General, National Institute of Plant Health Management (NIPHM), Hyderabad** along with one copy of Annual Accounts for the year 2022-23 (English version), with a request to furnish Hindi version of the approved Annual Accounts 2022-23 (2 sets), to this Office.

संल:यथोपरि

*Ch.V. Sai Prasad*

(Ch. V. Sai Prasad)  
Director/ Central Expenditure Audit  
O/o Principal Director of Audit (Central)

**Separate Audit Report of the Comptroller and Auditor General of India on the Accounts of National Institute of Plant Health Management (NIPHM), Hyderabad for the year ended 31 March 2023.**

We have audited the attached Balance Sheet of the National Institute of Plant Health Management as at 31 March 2023, Income & Expenditure Account and Receipts & Payments Account for the year ended on that date under Section 20(1) of the Comptroller & Auditor General's (Duties, Powers & Conditions of Service) Act, 1971. These financial statements are the responsibility of the Institute's Management. Our responsibility is to express an opinion on these financial statements based on our audit.

2. This Separate Audit Report contains the comments of the Comptroller & Auditor General of India (CAG) on the accounting treatment only with regard to classification, conformity with the best accounting practices, accounting standards and disclosure norms, etc. Audit observations on financial transactions with regard to compliance with the Law, Rules & Regulations (Propriety and Regularity) and efficiency-cum-performance aspects, etc., if any, are reported through Inspection Reports/CAG's Audit Reports separately.

3. We have conducted our audit in accordance with auditing standards generally accepted in India. These standards require that we plan and perform the audit to obtain reasonable assurance about whether the financial statements are free from material misstatements. An audit includes examining, on a test basis, evidences supporting the amounts and disclosure in the financial statements. An audit also includes assessing the accounting principles used and significant estimates made by management, as well as evaluating the overall presentation of financial statements. We believe that our audit provides a reasonable basis for our opinion.

4. Based on our audit, we report that:

i. We have obtained all the information and explanations which to the best of our knowledge and belief were necessary for the purpose of our audit;

ii. The Balance Sheet, Income & Expenditure Account and Receipts & Payments Account dealt with by this report have been drawn up in the format approved by Ministry of Finance, Government of India.

iii. In our opinion, proper books of accounts and other relevant records have been maintained by the Institute.

iv. We further report that:

#### **A. Balance Sheet**

##### **A.1 Assets – ₹102.16 crore**

**A.1.1** This did not include an amount of ₹2.00 crore towards the expenditure incurred on electrical installations. An amount of ₹2.00 crore was given to CPWD for the electrical works in connection with Construction of Bio Control Laboratory Building and the works were completed during the year. The same has been exhibited under Work in Progress instead of showing it under Fixed Assets and depreciation to that extent was also not provided.

This has resulted in Overstatement of Work in Progress and Understatement of Fixed assets under Schedule 8 to an extent of ₹2.00 crore.

#### **B. INCOME AND EXPENDITURE**

##### **B.1 Expenditure - ₹14.21 crore**

##### **B.1.1 Other Administrative Expenses – ₹5.33 crore**

This includes an amount of ₹5,56,136 being Prior period expenses. An amount of ₹6,84,970 was paid towards AMC services & Remuneration which includes an amount of ₹5,56,136 being Prior period expenses. The entire expenditure was booked under the current year's expenditure.

This resulted in Overstatement of Current year Expenditure and Understatement of Prior Period Expenses to an extent of ₹5,56,136.

#### **C. GENERAL**

**C.1** As per Point 2.7(c) under Schedule 24-Significant Accounting Policies, assets costing ₹5,000/- or less each are fully depreciated. The Institute had incurred an amount of ₹1,61,345 towards procurement of 86 No. bajaj esteem wall fans for PMD Division and provided depreciation @10%. Though the cost of each fan i.e., ₹1590, the deprecation has been provided at 10 per cent instead of 100 per cent which seems contrary to the significant accounting policies. Hence, a disclosure to that effect has to be made in the Annual accounts whenever a assets are being capitalized as a group.

**C.2** Provision towards Leave encashment and Gratuity was not made during the year despite persistent comment in previous years also.

**C.3.** The Institute has exhibited expenses on Employees Retirement and Terminal benefits including other establishment expenses under 20(a)- Salaries and wages instead of separately exhibiting under schedule 20 (f)- Expenses on Employees retirement and terminal benefits.



C.4 An amount of ₹8,74,394 was utilised from the funds of BRNS sponsored Programmes towards procurement of fixed assets viz., PH meter, cold storage cabinet and lab equipment, wood insect storage cabinets, vertical auto claves, construction of netted house, insect crossing cage.

However, the same was exhibited under utilisation of Revenue expenditure under schedule 3 (c)(ii) instead of exhibiting distinctly under utilisation of Capital expenditure-sch 3(c)(i).

C.5 It is noticed from the schedule 11-B loans, advances and other assets that the following advances were outstanding as detailed below:

| S.No.  | Name of orgn/university         | Closing balance for the year ending | Amount in ₹ |
|--|---------------------------------|-------------------------------------|-------------|
| <b>Advances to universities under indiscriminate project</b> |                                 |                                     |             |
| (i)  | Tamilnadu AU(Cabbage&Paddy)     | 2018-19                             | 1,69,008    |
| (ii)   | ANGRAU Guntur(Paddy)            | 2018-19                             | 5,82,664    |
| (iii)  | M/s RITES towards lab equipment | 2016-17                             | 64,526      |
| Total  |                                 |                                     | 2,16,204    |

A disclosure to that extent was not made in the Annual accounts.

C.6 The Receipt and Payments Accounts exhibited the items under Accounts Receivables/Accounts Payables Heads which is not appropriate as R&P account is a Cash basis account.

**D. Grants – in – Aid:** Out of grant in aid of ₹1757.33 lakh<sup>1</sup> received during the year, the Institute had utilised ₹1661.80 lakh<sup>2</sup> during the year 2022-23 leaving a unutilised ₹95.53 lakh.

**E. Management Letter:** Deficiencies which have not been included in the Separate Audit Report have been brought to the notice of the Director General, NIPHM through a Management letter issued separately for remedial / corrective action.


Subject to our observations in the preceding paragraphs, we report that the Balance Sheet, Income & Expenditure Account and Receipts & Payments Account dealt with by this Report are in agreement with the books of accounts.

v. In our opinion and to the best of our information and according to the explanations given to us, the said financial statements read together with the Accounting Policies and Notes on Accounts and subject to the significant matters stated above and other matters mentioned in Annexure to this Audit Report, give a true and fair view in conformity with accounting principles generally accepted in India:

<sup>1</sup> Capital Grant – ₹304.69 lakh plus Revenue Grant – ₹1452.64 lakh

<sup>2</sup> Capital Expenditure – ₹215.69 lakh plus Revenue Expenditure – ₹1 446 11 lakh

- a. In so far as it relates to the Balance Sheet, of the state of affairs of National Institute of Plant Health Management as at 31 March 2023; and
- b. In so far as it relates to Income & Expenditure Account of the *surplus* for the year ended on that date.

  
(Anindya Dasgupta)  
Principal Director of Audit (Central), Hyderabad

## ANNEXURE TO SAR

1. **Adequacy of Internal Audit System:** It does not have its own Internal Audit Wing. Internal Audit is being conducted by Chartered Accountant firm.
2. **Adequacy of Internal Control System:** Internal control system is adequate.
3. **System of Physical verification of fixed assets:** Annual Physical verification of Fixed Assets has been conducted for the year 2022-23.
4. **System of Physical verification of inventory:** Annual Physical verification of inventory has been conducted for the year 2022-23.
5. **Regularity in payment of statutory dues:** Statutory dues were paid regularly.



(Ch.V. Sai Prasad)  
Director/ Central Expenditure Audit  
O/o Principal Director of Audit (Central)

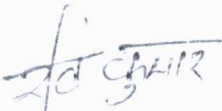


**AUDIT (SAR) OBSERVATIONS AND REPLIES BY NIPHM, HYDERABAD**

| Audit Observation                |  | Reply by NIPHM  |
|----------------------------------|--|---|
| <b>A. Balance Sheet</b>          |  |   |
| A.1                              | Assets ₹102.16 crore   |   |
| A.1.1                            | <p>This did not include an amount of ₹2.00 crore towards the expenditure incurred on electrical installations. An amount ₹2.00 crore was given to CPWD for the electrical works in connection with C/o Bio Control Laboratory Building and the works were completed during the year. The same has been exhibited under Work in Progress instead of showing it under Fixed Assets and depreciation to that extent was also not provided.</p> <p>This has resulted in Overstatement of Work in Progress and Understatement of Fixed Assets under Schedule 9 to an extent of ₹2.00 crore.</p>         | <p>The required transfer of the amount of work not only from electrical installations but also from other work from civil works portion also will be transferred to respective Asset Block and will be provided with required depreciation/prior period depreciation on receipt of completion certification from CPWD. A disclosure to this effect has already been incorporated in the Accounts.</p> |
| <b>B. Income and Expenditure</b> |  |   |
| B.1                              | Expenditure - ₹14.21 crore   |   |
| B.1.1                            | Other Administrative Expenses-₹5.33 crore  |   |
|                                  | <p>This includes an amount of ₹5,56,136 being Prior period expenses. An amount of ₹6,84,970 was paid towards AMC services &amp; remuneration which includes an amount of ₹5,56,136 being Prior period expenses. The entire expenditure was booked under the current year's expenditure.</p> <p>This resulted in Overstatement of Current year Expenditure and Understatement of Prior Period Expenses to an extent of ₹5,56,136.</p>   | <p>As opined by the Audit, these expenses do not fall under the definition of Prior Period items, especially when such an expense is made out of sponsored projects, in terms of Accounting Standard-5 issued by the Institute of Chartered Accountants of India (ICAI).</p>  |
| <b>C. General</b>                |  |   |
| C.1                              | <p>As per Point 2.7(c) under Schedule 24-Significant Accounting Policies, assets costing ₹5,000 or less each are fully depreciated. The Institute had incurred an amount of ₹1,61,345 towards procurement of 86 No. bajaj esteem wall fans for PMD Division and provided depreciation @ 10%. Though the cost of each fan i.e. ₹1,590, the depreciation has been provided at 10% instead of 100 percent which seems contrary to the significant accounting policies. Hence, a disclosure to that effect has to be made in the Annual Accounts whenever assets are being capitalized as a group.</p> | Noted.  |
| C2.                              | <p>Provision towards Leave encashment and Gratuity was not made during the year despite persistent comment in previous years also.</p>   | <p>The matter is under pursuance with EC/GC and a disclosure to this effect has been incorporated in the Notes to Accounts.</p>   |



|     |   |  |
|-----|---|--|
| C.3 | The Institute has exhibited expenses on Employees Retirement and Terminal benefits including other establishment expenses under 20(a)-Salaries and wages instead of separately exhibiting under schedule 20(f)-Expenses on Employees retirement and terminal benefits.  | Noted.   |
| C4  | An amount of ₹8,74,394 was utilized from the fund of BRNS sponsored Programmes towards procurement of fixed assets viz., PH meter, cold storage cabinet and lab equipment, wood insect storage cabinets, vertical autoclaves, construction of netted house, inset crossingcae..<br>However, the same was exhibited underutilization of Revenue expenditure under schedule 3(c)(ii) instead of exhibiting distinctly underutilization of Capital expenditure-sch3(c)(i). | It is to submit that equipment procured under any earmarked project will have to be classified under revenue expenditure as the ownership of the equipment will be deliberated only after the completion of the project by the sponsoring agency.<br><br>However, the advice of the Audit is noted for future compliance.  |
| C.5 | It is noticed that from schedule 11-B loans, advances and other assets that the following advances were outstanding as detailed below.<br>(i) Tamilnadu AU - ₹1,69,008<br>(ii) ANGRAU Guntur - ₹5,82,664<br>(iii) Ms Rites - ₹64,526  | The advances have been depicted under Schedule-11. However, the advice of the Audit is noted for future compliance.  |
| C.6 | The Receipt and Payments Accounts exhibited the items under Accounts Receivables/Accounts Payables Head which is not appropriate as R&P account is a Cash basis account.  | As opined by the Audit, the items under Accounts Receivables / Accounts Payables Heads are part of Balance Sheet only. However, it is to bring to the kind notice of Audit that the amount depicted under 'Other Payables' are actually receipts, received during the FY 2022-23, which can be seen in cash book. As some of the items shown under this group have either an ultimate liability for this Institute or for which further adjustment needs to be done. Hence, such receipts are grouped under 'Other Payables' in Receipt and Payment Account.<br><br>However, the advice of the Audit is noted for future compliance. |
| D.  | <b>Grants-in-Aid</b>  |  |
|     | Out of grant in aid of ₹1,757.33 lakh received during the year, the Institute had utilized ₹1,661.80 lakh during the year 2022-23 leaving a unutilized ₹95.53 lakh  | Factual data.  |

  
 अध्यक्ष  
 राष्ट्रीय प्रयोगशाला  
 दिल्ली



रा व स्वा प्र सं  
**NIPHM**

**राष्ट्रीय वनस्पति स्वास्थ्य प्रबंधन संस्थान**

कृषि और किसान कल्याण विभाग, कृषि एवं किसान कल्याण मंत्रालय  
राजेंद्रनगर, हैदराबाद-500030

**NATIONAL INSTITUTE OF PLANT HEALTH MANAGEMENT**

Department of Agriculture & Farmers Welfare

Ministry of Agriculture & Farmers Welfare

Rajendra Nagar, Hyderabad-500030